

Estado de Santa Catarina

MUNICIPIO DE RIQUEZA

BALANÇO

FUNDO MUNICIPAL

DE SAUDE DE

RIQUEZA

2017

Estado de Santa Catarina
Prefeitura Municipal de Riqueza

Demonstração da Receita e Despesa Segundo as Categorias Econômicas
Exercício de 2017 - Anexo 01, da Lei 4.320/64 - Anexo 01, da Lei 4.320/64

Unidade Gestora: FUNDO MUNICIPAL DE SAUDE

Receita			Despesa	
Receitas Correntes			Despesas Correntes	
RECEITA PATRIMONIAL	26.956,28		PESSOAL E ENCARGOS SOCIAI	1.658.592,18
TRANSFERÊNCIAS CORRENTES	1.604.986,19		OUTRAS DESPESAS CORRENTES	2.188.875,80
(-) Dedução - Restituições	2.016,90			
Déficit		2.217.542,41		
Receitas Correntes Intra-Orçamentárias			Despesas Correntes Intra-Orçamentárias	
Totais		3.847.467,98	Totais	3.847.467,98
Receitas de Capital			Despesas de Capital	
TRANSFERÊNCIAS DE CAPITAL	193.830,00		INVESTIMENTOS	243.212,70
(-) Dedução - Restituições	3.008,03			
Receitas de Capital Intra-Orçamentária			Despesas de Capital Intra-Orçamentária	
Déficit		52.390,73		
Totais		243.212,70	Totais	243.212,70


Resumo	Receita	Despesa
Receitas Correntes	1.629.925,57	3.847.467,98
Receitas Correntes Intra-Orçamentária	-	-
Receitas de Capital	190.821,97	243.212,70
Receitas de Capital Intra-Orçamentária	-	-
Déficit	2.269.933,14	-


Estado de Santa Catarina
Prefeitura Municipal de Riqueza

Demonstração da Receita e Despesa Segundo as Categorias Econômicas
Exercício de 2017 - Anexo 01, da Lei 4.320/64 - Anexo 01, da Lei 4.320/64

Unidade Gestora: FUNDO MUNICIPAL DE SAUDE

Receita		Despesa	
Total	4.090.680,68	Total	4.090.680,68


 RENALDO MOELLER
 Prefeito Municipal


 JULIANO LUIZ BORTOLANZA
 Contador CRC/SC 023552/O

Unidade Gestora: FUNDO MUNICIPAL DE SAUDE

Codigo	Especificacao	Desdobramento	Fonte	Natureza Da Receita
1.0.0.0.00.00.00.00	RECEITAS CORRENTES			1.631.245,47
1.3.0.0.00.00.00.00	RECEITA PATRIMONIAL		26.956,28	
1.3.2.0.00.00.00.00	RECEITAS DE VALORES MOBILIARIOS		26.956,28	
1.3.2.5.00.00.00.00	REMUNERACAO DE DEPOSITOS BANCARIOS	26.956,28		
1.7.0.0.00.00.00.00	TRANSFERENCIAS CORRENTES		1.604.986,19	
1.7.2.0.00.00.00.00	TRANSFERENCIAS INTERGOVERNAMENTAIS		1.604.986,19	
1.7.2.1.00.00.00.00	TRANSFERENCIAS DA UNIAO	1.383.986,35		
1.7.2.2.00.00.00.00	TRANSFERENCIAS DOS ESTADOS	220.999,84		
2.0.0.0.00.00.00.00	RECEITAS DE CAPITAL			193.830,00
2.4.0.0.00.00.00.00	TRANSFERENCIAS DE CAPITAL		193.830,00	
2.4.7.0.00.00.00.00	TRANSFERENCIAS DE CONVENIOS		193.830,00	
2.4.7.1.00.00.00.00	TRANSFERENCIA DE CONVENIOS DA UNIAO E DE SUAS ENTIDADES	105.940,00		
2.4.7.2.00.00.00.00	TRANSF. CONV. EST. E DO DF E DE SUAS ENTIDADES	87.890,00		
Total Geral				1.825.747,47
(-) Deducao de Receita - Restituicoes				
1.0.0.0.00.00.00.00	RECEITAS CORRENTES	2.016,90		
1.3.0.0.00.00.00.00	RECEITA PATRIMONIAL	2.016,90		
1.3.2.0.00.00.00.00	RECEITAS DE VALORES MOBILITARIOS	2.016,90		
1.3.2.5.00.00.00.00	REMUNERACAO DE DEPOSITOS BANCARIOS	2.016,90		
2.0.0.0.00.00.00.00	RECEITAS DE CAPITAL	3.008,03		
2.4.0.0.00.00.00.00	TRANSFERENCIAS DE CAPITAL	3.008,03		
2.4.7.0.00.00.00.00	TRANSFERENCIAS DE CONVENIOS	3.008,03		
2.4.7.2.00.00.00.00	TRANSF. CONV. EST. E DO DF E DE SUAS ENTIDADES	3.008,03		
Total de Deducoes.....		5.024,93		
Total da Receita Liquida..		1.820.722,54		

Unidade Gestora: FUNDO MUNICIPAL DE SAUDE


R e s u m o


RECEITA PATRIMONIAL	26.356,28
TRANSFERENCIAS CORRENTES	1.604.956,19

Total RECEITAS CORRENTES	1.631.312,47
TRANSFERENCIAS DE CAPITAL	193.830,00

Total RECEITAS DE CAPITAL	193.830,00
Total Geral	1.825.772,47
(-) Deducao de Receita - Restituicoes	5.024,93

Total das Deducoes	5.024,93
Total da Receita Liquida	1.820.747,54


RENALDO MUELLER
Prefeito Municipal


JULIANO LUIZ BORTOLANZA
Contador CRC/SC 003550/0

Unidade Gestora.....: FUNDO MUNICIPAL DE SAUDE

Codigo	Especificacao	Desdobramento	Grupo de Natureza da Despesa	Natureza da Despesa
3.0.00.00.00.00.00	DESPESAS CORRENTES			3.847.467,98
3.1.00.00.00.00.00	PESSOAL E ENCARGOS SOCIAIS			1.658.592,18
3.1.71.00.00.00.00	TRANSF. A CONSORCIOS PUBLICOS MEDIANTE C		3.249,96	
3.1.71.70.00.00.00	RATEIO PELA PARTICIPACAO EM CONSORCIO PU	3.249,96		
3.1.90.00.00.00.00	APLICACOES DIRETAS		1.655.342,22	
3.1.90.11.00.00.00	VENCIMENTOS E VANTAGENS FIXAS - PESSOAL	1.336.419,96		
3.1.90.13.00.00.00	OBRIGACOES PATRONAIS	318.922,26		
3.3.00.00.00.00.00	OUTRAS DESPESAS CORRENTES			2.188.875,80
3.3.40.00.00.00.00	TRANSFERENCIAS A MUNICIPIOS		12.000,00	
3.3.40.39.00.00.00	Outros Servicos De Terceiros-Pessoa Juri	12.000,00		
3.3.71.00.00.00.00	TRANSF. A CONSORCIOS PUBLICOS MEDIANTE C		3.947,64	
3.3.71.70.00.00.00	RATEIO PELA PARTICIPACAO EM CONSORCIO PU	3.947,64		
3.3.90.00.00.00.00	APLICACOES DIRETAS		2.037.955,11	
3.3.90.14.00.00.00	DIARIAS - CIVIL	1.323,48		
3.3.90.30.00.00.00	MATERIAL DE CONSUMO	431.689,51		
3.3.90.32.00.00.00	MATERIAL DE DISTRIBUICAO GRATUITA	293.306,78		
3.3.90.33.00.00.00	PASSAGENS E DESPESA COM LOCOMOCAO	40.162,69		
3.3.90.35.00.00.00	SERVICOS DE CONSULTORIA	19.200,00		
3.3.90.36.00.00.00	OUTROS SERVICOS DE TERCEIROS - PESSOA FI	409.627,13		
3.3.90.37.00.00.00	LOCACAO DE MAO-DE-OBRA	13.077,52		
3.3.90.39.00.00.00	OUTROS SERVICOS DE TERCEIROS - PJ - VER	677.520,11		
3.3.90.46.00.00.00	AUXILIO-ALIMENTACAO	64.781,25		
3.3.90.47.00.00.00	OBRIGACOES TRIBUTARIAS E CONTRIBUTIVAS	69.740,64		
3.3.90.48.00.00.00	OUTROS AUXILIOS FINANCEIROS A PESSOAS FI	13.356,00		
3.3.90.91.00.00.00	SENTENCAS JUDICIAIS	4.170,00		
3.3.93.00.00.00.00	APL.DIR.DEC.DE OPER.DE ORG., FUND.E ENT.		134.973,05	
3.3.93.70.00.00.00	RATEIO PELA PARTICIPACAO EM CONSORCIO PU	134.973,05		
4.0.00.00.00.00.00	DESPESAS DE CAPITAL			243.212,70
4.4.00.00.00.00.00	INVESTIMENTOS			243.212,70
4.4.90.00.00.00.00	APLICACOES DIRETAS		243.212,70	
4.4.90.52.00.00.00	EQUIPAMENTOS E MATERIAL PERMANENTE - VER	243.212,70		
Total Geral				4.090.680,68

[Handwritten signatures and initials]

Unidade Gestora : FUNDO MUNICIPAL DE SAUDE

Orgao	----- Despesas Correntes -----			Total
	Pessoal e Encargos Sociais	Juros e Encargos da Divida	Outras Despesas Correntes	
SECRETARIA MUNICIPAL DE SAUDE				
Fundo Municipal de Saude	1.658.592,18		2.188.875,80	3.847.467,98
Total	1.658.592,18		2.188.875,80	3.847.467,98



Unidade Gestora : FUNDO MUNICIPAL DE SAUDE

Orgao	----- Despesas de Capital -----			Total
	Investimentos	Inversoes Financeiras	Amortizacao da Divida	
SECRETARIA MUNICIPAL DE SAUDE				
Fundo Municipal de Saude	243.212,70			243.212,70
Total	243.212,70	0,00	0,00	243.212,70




Unidade Gestora : FUNDO MUNICIPAL DE SAUDE

Orgao	T O T A I S		Total Geral
	Despesas Correntes	Despesas de Capital	
SECRETARIA MUNICIPAL DE SAUDE			
Fundo Municipal de Saude	3.847.467,98	243.212,70	4.090.680,68
Total	3.847.467,98	243.212,70	4.090.680,68



RENALDO MUELLER
Prefeito Municipal



JULIANO LUIZ BORTOLANZA
Contador CRC/SC 023552/0

Unidade Gestora.....: FUNDO MUNICIPAL DE SAUDE
 Orgao.....: 06 SECRETARIA MUNICIPAL DE SAUDE
 Unidade Orcamentaria: 06.01 Fundo Municipal de Saude

Codigo	Especificacao	Projetos	Atividades Oper. Especiais	Total
10.000.0000.0.000.000	Saude	243.212,70	3.847.467,98	4.090.680,68
10.301.0000.0.000.000	Atencao Basica	243.212,70	3.820.546,95	4.063.759,65
10.301.0006.0.000.000	Atender com eficiencia toda a populacao do municipio aplicando os recursos destinados a Saude, visando qualidade de vida dos cidadaos Riquezenses.	243.212,70	3.820.546,95	4.063.759,65
10.301.0006.1.008.000	Obras Instalacoes Equipamentos Saude	243.212,70		243.212,70
4.4.90.00.00.00.00	APLICACOES DIRETAS	243.212,70		243.212,70
4.4.90.52.00.00.00	APARELHOS, EQUIP., UT. MED-ODONT., LAB.	45.435,20		45.435,20
4.4.90.52.00.00.00	MAQUINAS, UTENSILIOS E EQUIPAMENTOS DIVE	9.908,50		9.908,50
4.4.90.52.00.00.00	EQUIPAMENTOS DE PROCESSAMENTO DE DADOS	89,00		89,00
4.4.90.52.00.00.00	MOBILIARIO EM GERAL	15.130,00		15.130,00
4.4.90.52.00.00.00	VEICULOS DE TRACAO MECANICA	121.791,65		121.791,65
4.4.90.52.00.00.00	VEICULOS DE TRACAO MECANICA	50.858,35		50.858,35
10.301.0006.2.007.000	Manutencao departamento de Saude Municipal		3.820.546,95	3.820.546,95
3.1.71.00.00.00.00	TRANSF. A CONSORCIOS PUBLICOS MEDIANTE C		3.249,96	3.249,96
3.1.71.70.00.00.00	PARTICIPACAO EM CONSORCIO PUBLICO		3.249,96	3.249,96
3.1.90.00.00.00.00	APLICACOES DIRETAS		1.651.710,21	1.651.710,21
3.1.90.11.00.00.00	Vencimentos e Salarios		663.778,26	663.778,26
3.1.90.11.00.00.00	Vencimentos e Salarios		533.933,62	533.933,62
3.1.90.11.00.00.00	Vencimentos e Salarios		68.263,30	68.263,30
3.1.90.11.00.00.00	13o Salario		21.796,76	21.796,76
3.1.90.11.00.00.00	13o Salario		45.700,89	45.700,89
3.1.90.13.00.00.00	FGTS		28.126,10	28.126,10
3.1.90.13.00.00.00	Cont Previdenciarias - Inss		178.278,00	178.278,00
3.1.90.13.00.00.00	Cont Previdenciarias - Inss		99.472,80	99.472,80
3.1.90.13.00.00.00	Cont Previdenciarias - Inss		12.360,48	12.360,48
3.3.40.00.00.00.00	TRANSFERENCIAS A MUNICIPIOS		12.000,00	12.000,00
3.3.40.39.00.00.00	A Municipios Do Estado De Santa Catarina		12.000,00	12.000,00
3.3.71.00.00.00.00	TRANSF. A CONSORCIOS PUBLICOS MEDIANTE C		3.947,64	3.947,64
3.3.71.70.00.00.00	PARTICIPACAO EM CONSORCIO PUBLICO		3.947,64	3.947,64
3.3.90.00.00.00.00	APLICACOES DIRETAS		2.014.666,09	2.014.666,09
3.3.90.14.00.00.00	DIARIAS NO PAIS - CIVIL		1.323,48	1.323,48
3.3.90.30.00.00.00	COMBUSTIVEIS E LUBRIFICANTES AUTOMOTIVOS		80.326,70	80.326,70
3.3.90.30.00.00.00	COMBUSTIVEIS E LUBRIFICANTES AUTOMOTIVOS		56.414,38	56.414,38
3.3.90.30.00.00.00	COMBUSTIVEIS E LUBRIFICANTES AUTOMOTIVOS		17.194,20	17.194,20
3.3.90.30.00.00.00	COMBUSTIVEIS E LUBRIFICANTES AUTOMOTIVOS		10.791,98	10.791,98
3.3.90.30.00.00.00	GAS ENGARRAFADO		600,00	600,00
3.3.90.30.00.00.00	GENEROS DE ALIMENTACAO		46.365,11	46.365,11
3.3.90.30.00.00.00	GENEROS DE ALIMENTACAO		896,85	896,85
3.3.90.30.00.00.00	MATERIAL FARMACOLOGICO		20.034,30	20.034,30
3.3.90.30.00.00.00	MATERIAL FARMACOLOGICO		6.408,47	6.408,47
3.3.90.30.00.00.00	MATERIAL FARMACOLOGICO		210,00	210,00
3.3.90.30.00.00.00	MATERIAL FARMACOLOGICO		498,00	498,00
3.3.90.30.00.00.00	MATERIAL FARMACOLOGICO		9.203,36	9.203,36
3.3.90.30.00.00.00	MATERIAL ODONTOLOGICO		4.603,06	4.603,06
3.3.90.30.00.00.00	MATERIAL ODONTOLOGICO		2.264,00	2.264,00
3.3.90.30.00.00.00	MATERIAL ODONTOLOGICO		47,30	47,30
3.3.90.30.00.00.00	MATERIAL ODONTOLOGICO		14.060,01	14.060,01
3.3.90.30.00.00.00	MATERIAL ODONTOLOGICO		1.440,12	1.440,12
3.3.90.30.00.00.00	MATERIAL ODONTOLOGICO		2.590,02	2.590,02

Unidade Gestora.....: FUNDO MUNICIPAL DE SAUDE
 Orgao.....: 06 SECRETARIA MUNICIPAL DE SAUDE
 Unidade Orcamentaria: 06.01 Fundo Municipal de Saude


Codigo	Especificacao	Projetos	Atividades	Oper. Especiais	Total
3.3.90.30.00.00.00	MATERIAL DE EXPEDIENTE		11.446,65		11.446,65
3.3.90.30.00.00.00	MATERIAL DE EXPEDIENTE		7.956,00		7.956,00
3.3.90.30.00.00.00	MATERIAL DE EXPEDIENTE		1.493,90		1.493,90
3.3.90.30.00.00.00	MATERIAL DE PROCESSAMENTO DE DADOS		1.376,39		1.376,39
3.3.90.30.00.00.00	MATERIAL DE LIMPEZA E PRODUCAO DE HIGIEN		17.870,89		17.870,89
3.3.90.30.00.00.00	MATERIAL PARA MANUTENCAO DE BENS IMOVEIS		14.862,04		14.862,04
3.3.90.30.00.00.00	MATERIAL PARA MANUTENCAO DE BENS MOVEIS		592,60		592,60
3.3.90.30.00.00.00	MATERIAL PARA MANUTENCAO DE BENS MOVEIS		239,76		239,76
3.3.90.30.00.00.00	MATERIAL LABORATORIAL		323,00		323,00
3.3.90.30.00.00.00	MATERIAL HOSPITALAR		16.096,27		16.096,27
3.3.90.30.00.00.00	MATERIAL HOSPITALAR		5.017,11		5.017,11
3.3.90.30.00.00.00	MATERIAL HOSPITALAR		3.704,95		3.704,95
3.3.90.30.00.00.00	MATERIAL HOSPITALAR		11.925,21		11.925,21
3.3.90.30.00.00.00	MATERIAL PARA MANUTENCAO DE VEICULOS		51.508,02		51.508,02
3.3.90.30.00.00.00	MATERIAL PARA MANUTENCAO DE VEICULOS		6.403,63		6.403,63
3.3.90.30.00.00.00	MATERIAL PARA REABILITACAO PROFISSIONAL		600,00		600,00
3.3.90.30.00.00.00	MATERIAL PARA REABILITACAO PROFISSIONAL		550,00		550,00
3.3.90.32.00.00.00	MEDICAMENTOS		110.031,64		110.031,64
3.3.90.32.00.00.00	MEDICAMENTOS		54.436,43		54.436,43
3.3.90.32.00.00.00	MEDICAMENTOS		280,00		280,00
3.3.90.32.00.00.00	MEDICAMENTOS		33.504,84		33.504,84
3.3.90.32.00.00.00	MEDICAMENTOS		53.523,47		53.523,47
3.3.90.32.00.00.00	MEDICAMENTOS		13.731,23		13.731,23
3.3.90.32.00.00.00	MEDICAMENTOS		21.569,03		21.569,03
3.3.90.32.00.00.00	GENEROS ALIMENTICIOS		2.179,20		2.179,20
3.3.90.32.00.00.00	OUTROS MATERIAIS DE DISTRIBUICAO GRATUIT		2.350,94		2.350,94
3.3.90.33.00.00.00	PASSAGENS PARA O PAIS		7.431,73		7.431,73
3.3.90.33.00.00.00	PASSAGENS PARA O PAIS		2.443,73		2.443,73
3.3.90.33.00.00.00	PASSAGENS PARA O PAIS		23.726,26		23.726,26
3.3.90.33.00.00.00	PASSAGENS PARA O PAIS		5.674,59		5.674,59
3.3.90.33.00.00.00	PASSAGENS PARA O PAIS		886,38		886,38
3.3.90.35.00.00.00	ASSESSORIA E CONSULTORIA TECNICA OU JURI		9.600,00		9.600,00
3.3.90.35.00.00.00	ASSESSORIA E CONSULTORIA TECNICA OU JURI		4.800,00		4.800,00
3.3.90.35.00.00.00	ASSESSORIA E CONSULTORIA TECNICA OU JURI		2.400,00		2.400,00
3.3.90.35.00.00.00	ASSESSORIA E CONSULTORIA TECNICA OU JURI		2.400,00		2.400,00
3.3.90.36.00.00.00	LOCACAO DE IMOVEIS		15.436,62		15.436,62
3.3.90.36.00.00.00	LOCACAO DE IMOVEIS		1.419,26		1.419,26
3.3.90.36.00.00.00	MANUTENCAO E CONSERVACAO DE VEICULOS		470,00		470,00
3.3.90.36.00.00.00	FORNECIMENTO DE ALIMENTACAO		3.481,25		3.481,25
3.3.90.36.00.00.00	SERVICOS MEDICOS E ODONTOLOGICOS		108.615,00		108.615,00
3.3.90.36.00.00.00	SERVICOS MEDICOS E ODONTOLOGICOS		136.000,00		136.000,00
3.3.90.36.00.00.00	SERVICOS MEDICOS E ODONTOLOGICOS		2.100,00		2.100,00
3.3.90.36.00.00.00	SERVICOS MEDICOS E ODONTOLOGICOS		7.670,00		7.670,00
3.3.90.36.00.00.00	SERVICOS MEDICOS E ODONTOLOGICOS		116.300,00		116.300,00
3.3.90.36.00.00.00	SERVICOS MEDICOS E ODONTOLOGICOS		18.135,00		18.135,00
3.3.90.37.00.00.00	ESTAGIARIOS		11.526,64		11.526,64
3.3.90.37.00.00.00	ESTAGIARIOS		1.550,88		1.550,88
3.3.90.39.00.00.00	SERVICOS TECNICOS PROFISSIONAIS		230,00		230,00
3.3.90.39.00.00.00	SERVICOS TECNICOS PROFISSIONAIS		7.260,00		7.260,00
3.3.90.39.00.00.00	LOCACAO DE SOFTWARES		9.921,20		9.921,20
3.3.90.39.00.00.00	LOCACAO DE SOFTWARES		650,00		650,00
3.3.90.39.00.00.00	LOCACAO DE SOFTWARES		650,00		650,00
3.3.90.39.00.00.00	LOCACAO DE MAQUINAS E EQUIPAMENTOS		5.457,90		5.457,90


Unidade Gestora.....: FUNDO MUNICIPAL DE SAUDE
 Orgao.....: 06 SECRETARIA MUNICIPAL DE SAUDE
 Unidade Orcamentaria: 06.01 Fundo Municipal de Saude

Codigo	Especificacao	Projetos	Atividades	Oper. Especiais	Total
3.3.90.39.00.00.00	LOCACAO DE MAQUINAS E EQUIPAMENTOS		136,95		136,95
3.3.90.39.00.00.00	LIMPEZA DE VEICULOS		128,00		128,00
3.3.90.39.00.00.00	MANUTENCAO E CONSERVACAO DE BENS IMOVEIS		13.898,00		13.898,00
3.3.90.39.00.00.00	MANUTENCAO E CONSERVACAO DE MAQUINAS E E		4.252,27		4.252,27
3.3.90.39.00.00.00	MANUTENCAO E CONSERVACAO DE MAQUINAS E E		689,20		689,20
3.3.90.39.00.00.00	MANUTENCAO E CONSERVACAO DE VEICULOS		22.989,51		22.989,51
3.3.90.39.00.00.00	MANUTENCAO E CONSERVACAO DE VEICULOS		45,00		45,00
3.3.90.39.00.00.00	MANUTENCAO E CONSERVACAO DE VEICULOS		2.781,45		2.781,45
3.3.90.39.00.00.00	MANUTENCAO E CONSERVACAO DE BENS MOVEIS		2.520,00		2.520,00
3.3.90.39.00.00.00	EXPOSICOES, CONGRESSOS E CONFERENCIAS		256,00		256,00
3.3.90.39.00.00.00	COLETA DE LIXO E DEMAIS RESIDUOS		8.728,35		8.728,35
3.3.90.39.00.00.00	COLETA DE LIXO E DEMAIS RESIDUOS		770,00		770,00
3.3.90.39.00.00.00	FORNECIMENTO DE ALIMENTACAO		26.867,92		26.867,92
3.3.90.39.00.00.00	FORNECIMENTO DE ALIMENTACAO		5.998,72		5.998,72
3.3.90.39.00.00.00	SERVICOS DE ENERGIA ELETRICA		20.903,36		20.903,36
3.3.90.39.00.00.00	SERVICOS DE ENERGIA ELETRICA		1.711,29		1.711,29
3.3.90.39.00.00.00	SERVICOS DE AGUA E ESGOTO		3.708,58		3.708,58
3.3.90.39.00.00.00	SERVICOS DE AGUA E ESGOTO		444,59		444,59
3.3.90.39.00.00.00	SERVICOS DE AGUA E ESGOTO		331,20		331,20
3.3.90.39.00.00.00	SERVICOS MEDICO-HOSPITALAR, ODONTOLOGICO		247.185,50		247.185,50
3.3.90.39.00.00.00	SERVICOS MEDICO-HOSPITALAR, ODONTOLOGICO		27.233,05		27.233,05
3.3.90.39.00.00.00	SERVICOS MEDICO-HOSPITALAR, ODONTOLOGICO		141.421,74		141.421,74
3.3.90.39.00.00.00	SERVICOS MEDICO-HOSPITALAR, ODONTOLOGICO		46.603,06		46.603,06
3.3.90.39.00.00.00	SERVICOS MEDICO-HOSPITALAR, ODONTOLOGICO		10.000,00		10.000,00
3.3.90.39.00.00.00	SERVICOS MEDICO-HOSPITALAR, ODONTOLOGICO		330,00		330,00
3.3.90.39.00.00.00	SERVICOS DE REABILITACAO PROFISSIONAL		560,00		560,00
3.3.90.39.00.00.00	SERVICOS DE PROCESSAMENTO DE DADOS		680,00		680,00
3.3.90.39.00.00.00	SERVICOS DE TELECOMUNICACOES		9.628,29		9.628,29
3.3.90.39.00.00.00	SERVICOS DE TELECOMUNICACOES		1.384,54		1.384,54
3.3.90.39.00.00.00	SEGUROS EM GERAL		2.613,16		2.613,16
3.3.90.39.00.00.00	CONFECCAO DE UNIFORME, BANDEIRA E FLAMUL		794,90		794,90
3.3.90.39.00.00.00	FRETES E TRANSPORTES DE ENCOMENDAS		600,00		600,00
3.3.90.39.00.00.00	MULTAS E INFRACOES DE TRANSITO		1.195,90		1.195,90
3.3.90.39.00.00.00	SERVICOS BANCARIOS		54,00		54,00
3.3.90.39.00.00.00	SERVICOS BANCARIOS		42,60		42,60
3.3.90.39.00.00.00	SERVICOS DE PUBLICIDADE E PROPAGANDA		18.075,00		18.075,00
3.3.90.39.00.00.00	SERVICOS DE PUBLICIDADE E PROPAGANDA		2.425,00		2.425,00
3.3.90.39.00.00.00	SERVICOS DE PUBLICIDADE LEGAL		3.772,90		3.772,90
3.3.90.39.00.00.00	MANUTENCAO E CONSERVACAO DE EQUIP. PROC.		2.872,19		2.872,19
3.3.90.39.00.00.00	DESPESAS DE TELEPROCESSAMENTO		2.315,00		2.315,00
3.3.90.39.00.00.00	DESPESAS DE TELEPROCESSAMENTO		190,00		190,00
3.3.90.39.00.00.00	OUTROS SERVICOS DE TERCEIROS - PESSOA JU		400,00		400,00
3.3.90.46.00.00.00	AUXILIO-ALIMENTACAO EM PECUNIA		57.826,99		57.826,99
3.3.90.46.00.00.00	AUXILIO-ALIMENTACAO EM PECUNIA		6.954,26		6.954,26
3.3.90.47.00.00.00	TAXAS		1.382,64		1.382,64
3.3.90.47.00.00.00	CONTRIBUICAO PREVIDENCIARIA SB SERVICOS		60.993,00		60.993,00
3.3.90.47.00.00.00	CONTRIBUICAO PREVIDENCIARIA SB SERVICOS		7.365,00		7.365,00
3.3.90.48.00.00.00	AUXILIO FINANCEIRO A PESSOAS FISICAS		11.906,00		11.906,00
3.3.90.48.00.00.00	AUXILIO FINANCEIRO A PESSOAS FISICAS		1.450,00		1.450,00
3.3.90.91.00.00.00	OUTRAS SENTENCAS JUDICIAIS		4.170,00		4.170,00
3.3.93.00.00.00.00	APL.DIR.DEC.DE OPER.DE ORG., FUND.E ENT.		134.973,05		134.973,05
3.3.93.70.00.00.00	PARTICIPACAO EM CONSORCIO PUBLICO		63.204,37		63.204,37
3.3.93.70.00.00.00	PARTICIPACAO EM CONSORCIO PUBLICO		71.768,68		71.768,68

Unidade Gestora.....: FUNDO MUNICIPAL DE SAUDE
Orgao.....: 06 SECRETARIA MUNICIPAL DE SAUDE
Unidade Orcamentaria: 06.01 Fundo Municipal de Saude


Codigo	Especificacao	Projetos	Atividades	Oper. Especiais	Total
10.304.0000.0.000.000	Vigilancia Sanitaria		26.921,03		26.921,03
10.304.0006.0.000.000	Atender com eficiencia toda a populacao do municipio aplicando os recursos destinados a Saude, visando qualidade de vida dos cidadaos Riquezenses.		26.921,03		26.921,03
10.304.0006.2.012.000	Manutencao departamento de Saude Municipal		26.921,03		26.921,03
3.1.90.00.00.00.00	APLICACOES DIRETAS		3.632,01		3.632,01
3.1.90.11.00.00.00	Vencimentos e Salarios		2.947,13		2.947,13
3.1.90.13.00.00.00	Cont Previdenciarias - Inss		684,88		684,88
3.3.90.00.00.00.00	APLICACOES DIRETAS		23.289,02		23.289,02
3.3.90.30.00.00.00	COMBUSTIVEIS E LUBRIFICANTES AUTOMOTIVOS		463,23		463,23
3.3.90.30.00.00.00	GENEROS DE ALIMENTACAO		152,00		152,00
3.3.90.30.00.00.00	MATERIAL DE EXPEDIENTE		5.160,00		5.160,00
3.3.90.32.00.00.00	OUTROS MATERIAIS DE DISTRIBUICAO GRATUIT		1.700,00		1.700,00
3.3.90.39.00.00.00	MANUTENCAO E CONSERVACAO DE VEICULOS		15,00		15,00
3.3.90.39.00.00.00	FORNECIMENTO DE ALIMENTACAO		84,99		84,99
3.3.90.39.00.00.00	SERVICOS DE TELECOMUNICACOES		190,00		190,00
3.3.90.39.00.00.00	CONFECCAO DE UNIFORME, BANDEIRA E FLAMUL		2.568,80		2.568,80
3.3.90.39.00.00.00	LIMPEZA E CONSERVACAO		8.580,00		8.580,00
3.3.90.39.00.00.00	SERVICOS DE PUBLICIDADE E PROPAGANDA		3.425,00		3.425,00
3.3.90.39.00.00.00	DESPESAS DE TELEPROCESSAMENTO		570,00		570,00
3.3.90.39.00.00.00	DESPESAS DE TELEPROCESSAMENTO		380,00		380,00
	Total Unidade Orcamentaria.....	243.212,70	3.847.467,98		4.090.680,68
	Total do Orgao	243.212,70	3.847.467,98		4.090.680,68
	Total Geral	243.212,70	3.847.467,98		4.090.680,68


RENALDO MUELLER
Prefeito Municipal



JULIANO LUIZ BORTOLANZA
Contador CRC/SC 023552/0

Unidade Gestora : FUNDO MUNICIPAL DE SAUDE

Codigo	Especificacao	Projetos	Atividades	Oper. Especiais	Total
10.000.0000	Saude	243.212,70	3.847.467,98		4.090.680,68
10.301.0000	Atencao Basica	243.212,70	3.820.546,95		4.063.759,65
10.301.0006	Atender com eficiencia toda a populacao do municipio aplicando os recursos destinados a Saude, visando qualidade de vida dos cidadaos Riquezenses.	243.212,70	3.820.546,95		4.063.759,65
10.304.0000	Vigilancia Sanitaria		26.921,03		26.921,03
10.304.0006	Atender com eficiencia toda a populacao do municipio aplicando os recursos destinados a Saude, visando qualidade de vida dos cidadaos Riquezenses.		26.921,03		26.921,03
Total		243.212,70	3.847.467,98		4.090.680,68





RENALDO MUELLER
 Prefeito Municipal



JULIANO LUIZ BORTOLANZA
 Contador CRC/SC 023552/0

Unidade Gestora : FUNDO MUNICIPAL DE SAUDE

Codigo	Especificacao	Ordinario	Vinculado	Total
10.000.0000	Saude	2.171.994,12	1.918.686,56	4.090.680,68
10.301.0000	Atencao Basica	2.171.994,12	1.891.765,53	4.063.759,65
10.301.0006	Atender com eficiencia toda a populacao do municipio aplicando os recursos destinados a Saude, visando qualidade de vida dos cidadaos Riquezenses.	2.171.994,12	1.891.765,53	4.063.759,65
10.304.0000	Vigilancia Sanitaria		26.921,03	26.921,03
10.304.0006	Atender com eficiencia toda a populacao do municipio aplicando os recursos destinados a Saude, visando qualidade de vida dos cidadaos Riquezenses.		26.921,03	26.921,03
	Total	2.171.994,12	1.918.686,56	4.090.680,68


RENALDO MUELLER
Prefeito Municipal
JULIANO LUIZ BORTOLANZA
Contador CRC/SC 023552/0

Unidade Gestora : FUNDO MUNICIPAL DE SAUDE

Orgao	Funcao	Despesa Executada	Total
06	SECRETARIA MUNICIPAL DE SAUDE		
	10 Saude	4.090.680,68	4.090.680,68


Handwritten signature

Handwritten mark


Unidade Gestora : FUNDO MUNICIPAL DE SAUDE

----- Resumo -----

Funcao	Despesa Executada
10 Saude	4.090.680,68
Total Geral	4.090.680,68



RENALDO MUELLER
Prefeito Municipal



JULIANO LUIZ BORTOLANZA
Contador CRC/SC 023552/0

Unidade Gestora : FUNDO MUNICIPAL DE SAUDE

Codigo	Especificacao	Orcada	Arrecadada	Diferenca	
				Para Mais	Para Menos
1.0.0.0.00.00.00.00	RECEITAS CORRENTES	693.750,00	1.631.942,47	938.192,47	
1.3.0.0.00.00.00.00	RECEITA PATRIMONIAL	0,00	26.956,28	26.956,28	
1.3.2.0.00.00.00.00	RECEITAS DE VALORES MOBILIARIOS	0,00	26.956,28	26.956,28	
1.3.2.5.00.00.00.00	REMUNERACAO DE DEPOSITOS BANCARIOS	0,00	26.956,28	26.956,28	
1.3.2.5.01.00.00.00	REMUNERACAO DE DEPOSITOS DE RECURSOS VINCULADOS	0,00	26.956,28	26.956,28	
1.3.2.5.01.03.00.00	RECEITA DE REMUNERACAO DE DEPOSITOS BANCARIOS DE RECURSOS VINCULADOS - FUNDO DE SAUDE	0,00	26.956,28	26.956,28	
1.7.0.0.00.00.00.00	TRANSFERENCIAS CORRENTES	693.750,00	1.604.986,19	911.236,19	
1.7.2.0.00.00.00.00	TRANSFERENCIAS INTERGOVERNAMENTAIS	693.750,00	1.604.986,19	911.236,19	
1.7.2.1.00.00.00.00	TRANSFERENCIAS DA UNIAO	623.750,00	1.383.986,35	760.236,35	
1.7.2.1.33.00.00.00	TRANSFERENCIA DE RECURSOS DO SISTEMA UNICO DE SAUDE - SUS - REPASSES FUNDO A FUNDO	623.750,00	1.383.986,35	760.236,35	
1.7.2.1.33.11.00.00	Atencao Basica	578.750,00	1.103.075,08	524.325,08	
1.7.2.1.33.11.10.00	Piso de Atencao Basica Fixo (PAB Fix	120.750,00	124.514,04	3.764,04	
1.7.2.1.33.11.31.00	Saude da Familia	133.000,00	136.163,50	3.163,50	
1.7.2.1.33.11.32.00	Agentes Comunitarios de Saude	155.000,00	165.922,50	10.922,50	
1.7.2.1.33.11.33.00	Saude Bucal	50.000,00	37.910,00	12.090,00	
1.7.2.1.33.11.38.00	Nucleos de Apoio a Saude Familia - N	56.000,00	96.000,00	40.000,00	
1.7.2.1.33.11.39.00	Outros Programas Financ. por Transf. Fundo a Fundo	64.000,00	542.565,04	478.565,04	
1.7.2.1.33.12.00.00	ATENCAO MAC AMBULATORIAL E HOSPITALA	10.000,00	214.427,49	204.427,49	
1.7.2.1.33.12.11.00	MEDIA E ALTA COMPLEXIDADE AMBULATORIAL E HOSPITALAR	10.000,00	214.427,49	204.427,49	
1.7.2.1.33.13.00.00	Vigilancia em Saude	15.000,00	40.304,06	25.304,06	
1.7.2.1.33.14.00.00	Assistencia Farmaceutica	20.000,00	26.179,72	6.179,72	
1.7.2.1.33.14.10.00	Componente Basico da Assistencia Far	20.000,00	26.179,72	6.179,72	
1.7.2.2.00.00.00.00	TRANSFERENCIAS DOS ESTADOS	70.000,00	220.999,84	150.999,84	
1.7.2.2.33.00.00.00	TRANSFERENCIA DE RECURSOS DO ESTADO PARA PROGRAMAS DE SAUDE - REPASSE FUNDO A FUNDO	70.000,00	70.999,84	999,84	
1.7.2.2.33.01.00.00	Transf Atencao Basica Estado	60.000,00	55.621,84	4.378,16	
1.7.2.2.33.02.00.00	Transf Assistencia Farmaceutica Esta	10.000,00	15.378,00	5.378,00	
1.7.2.2.99.00.00.00	OUTRAS TRANSFERENCIAS DOS ESTADOS	0,00	150.000,00	150.000,00	
1.7.2.2.99.15.00.00	Transf.Estado Manut. Atencao Basic e	0,00	150.000,00	150.000,00	
2.0.0.0.00.00.00.00	RECEITAS DE CAPITAL	0,00	193.830,00	193.830,00	
2.4.0.0.00.00.00.00	TRANSFERENCIAS DE CAPITAL	0,00	193.830,00	193.830,00	
2.4.7.0.00.00.00.00	TRANSFERENCIAS DE CONVENIOS	0,00	193.830,00	193.830,00	
2.4.7.1.00.00.00.00	TRANSFERENCIA DE CONVENIOS DA UNIAO E DE SUAS ENTIDADES	0,00	105.840,00	105.840,00	
2.4.7.1.99.00.00.00	OUTRAS TRANSFERENCIAS DE CONVENIOS DA UNIAO	0,00	105.840,00	105.840,00	
2.4.7.1.99.02.00.00	Conv. PM. Riqueza - FMS equipamentos	0,00	105.840,00	105.840,00	
2.4.7.2.00.00.00.00	TRANSFERENCIAS DE CONVENIOS DOS ESTADOS E DO DISTRITO FEDERAL E DE SUAS	0,00	87.990,00	87.990,00	
2.4.7.2.99.00.00.00	OUTRAS TRANSFERENCIAS DE CONVENIO DOS ESTADOS	0,00	87.990,00	87.990,00	
2.4.7.2.99.02.00.00	Conv.Estado Veiculo Saude	0,00	87.990,00	87.990,00	
Total Geral		693.750,00	1.825.772,47	1.132.022,47	0,00


DEDUCAO DA RECEITA


(-) Deducao da Receita por Restituicao

1.3.2.5.01.03.00.00 RECEITA DE REMUNERACAO DE DEPOSITOS

Unidade Gestora : FUNDO MUNICIPAL DE SAUDE

Codigo	Especificacao	Orcada	Arrecadada	Diferenca		Categoria
				Para Mais	Para Menos	
DEDUCOES DA RECEITA						
BANCARIOS DE RECURSOS VINCULADOS - FUNDO						
	DE SAUDE	0,00	2.016,90	2.016,90		
2.4.7.2.99.02.00.00	Conv.Estado Veiculo Saude	0,00	3.008,03	3.008,03		
	Total	0,00	5.024,93	5.024,93		0,00
	Total de Deducoes	0,00	5.024,93	5.024,93		
	Total da Receita Liquida .	693.750,00	1.820.747,54	1.126.997,54		


RENALDO MUELLER
Prefeito Municipal


JULIANO LUIZ BORTOLANZA
Contador CRC/SC 023552/0

Prefeitura Municipal de Riqueza

Exercicio de 2017 - Anexo 11, da Lei 4.320/64

Unidade Gestora: FUNDO MUNICIPAL DE SAUDE

----- A u t o r i z a d a -----

Identificacao	Creditos	Creditos Espe-	Total	Realizada	Diferenca
Codigos Titulos	Orcamentarios	ciais e Extra-			
	e Suplementares	Ordinarios			
06					
SECRETARIA MUNICIPAL DE SAUDE	4.127.585,98	0,00	4.127.585,98	4.090.650,68	36.935,30
0601					
Fundo Municipal de Saude	4.127.585,98	0,00	4.127.585,98	4.090.650,68	36.935,30
0601.10					
Saude	4.127.585,98	0,00	4.127.585,98	4.090.650,68	36.935,30
0601.10301					
Atencao Basica	4.092.585,98	0,00	4.092.585,98	4.053.739,80	38.846,18
0601.103010000					
Atender com eficiencia toda a populacao do municipio aplicando os recursos destinados a Saude, visando qualidade de vida dos cidadaos Riquezenses.	4.092.585,98	0,00	4.092.585,98	4.053.739,80	38.846,18
0601.1030100001.008					
Obras Instalacoes Equipamentos Saude	258.094,20	0,00	258.094,20	243.212,70	14.881,50
449000.00.00.00 DESPESAS DE CAPITAL	258.094,20	0,00	258.094,20	243.212,70	14.881,50
449000.00.00.00 INVESTIMENTOS	258.094,20	0,00	258.094,20	243.212,70	14.881,50
449000.00.00.00 APLICACOES DIRETAS	258.094,20	0,00	258.094,20	243.212,70	14.881,50
449052.00.00.00 EQUIPAMENTOS E MATERIAL P				243.212,70	
0601.1030100002.007					
Manutencao Departamento de Saude Municipal	3.834.491,78	0,00	3.834.491,78	3.820.546,95	13.944,83
300000.00.00.00 DESPESAS CORRENTES	3.834.491,78	0,00	3.834.491,78	3.810.546,95	23.944,83
310000.00.00.00 PESSOAL E ENCARGOS SOCIAI	1.655.391,74	0,00	1.655.391,74	1.654.960,17	431,57
312100.00.00.00 TRANSF. A CONSORCIOS PUBL	3.249,96	0,00	3.249,96	3.249,96	0,00
312170.00.00.00 RATEIO PELA PARTICIPACAO				3.249,96	
319000.00.00.00 APLICACOES DIRETAS	1.652.141,78	0,00	1.652.141,78	1.651.710,21	431,57
319011.00.00.00 VENCIMENTOS E VANTAGENS F				1.523.470,83	
319013.00.00.00 OBRIGACOES PATRONAIS				318.237,38	
330000.00.00.00 OUTRAS DESPESAS CORRENTES	2.179.100,04	0,00	2.179.100,04	2.165.586,78	13.513,26
334000.00.00.00 TRANSFERENCIAS A MUNICIPI	15.100,00	0,00	15.100,00	12.000,00	3.100,00
334039.00.00.00 Outros Servicos De Tercei				12.000,00	
337100.00.00.00 TRANSF. A CONSORCIOS PUBL	6.447,80	0,00	6.447,80	3.987,84	2.460,96
337170.00.00.00 RATEIO PELA PARTICIPACAO				3.987,84	
339000.00.00.00 APLICACOES DIRETAS	2.022.576,80	0,00	2.022.576,80	2.014.666,09	7.910,71
339014.00.00.00 DIARIAS - CIVIL				1.323,48	
339030.00.00.00 MATERIAL DE CONSUMO				420.914,38	
339032.00.00.00 MATERIAL DE DISTRIBUICAO				291.000,78	
339033.00.00.00 PASSAGENS E DESPESA COM L				46.162,60	
339035.00.00.00 SERVICOS DE CONSULTORIA				10.000,00	
339036.00.00.00 OUTROS SERVICOS DE TERCEI				499.627,15	
339037.00.00.00 LOCACAO DE MAO-DE-OBRA				13.077,80	
339039.00.00.00 OUTROS SERVICOS DE TERCEI				661.706,32	
339046.00.00.00 AUXILIO-ALIMENTACAO				64.781,25	

Prefeitura Municipal de Riqueza


Exercicio de 2017 - Anexo 11, da Lei 4.320/64


<

Unidade Gestora: FUNDO MUNICIPAL DE SAUDE

----- Autorizada -----

Identificacao	Codigos	Titulos	Credito		Total	Realizada	Diferenca
			Orcamentarios e Suplementares	Creditos Especiais e Extra-Ordinarios			
		339007.00.00.00 OBRIGACOES TRIBUTARIAS E				29.740,64	
		339048.00.00.00 OUTROS AUXILIOS FINANCEIR				19.336,00	
		339091.00.00.00 SENTENCAS JUDICIAIS				4.170,00	
		339300.00.00.00 APL.DIP.DEC.LE OPER.DE OR	134.973,64	0,00	134.973,64	134.973,05	0,59
		339370.00.00.00 RATEIO PELA PARTICIPACAO				134.973,05	
	0601.10304	Vigilancia Sanitaria	35.000,00	0,00	35.000,00	26.921,03	8.078,97
	0601.10304000F	Atender com eficiencia toda a populacao do municipio aplicando os recursos destinados a Saude, visando qualidade de vida dos cidadaos Riquezenses.	35.000,00	0,00	35.000,00	26.921,03	8.078,97
	0601.1030400062.012	Manutencao departamento de Saude Municipal	35.000,00	0,00	35.000,00	26.921,03	8.078,97
		300000.00.00.00 DESPESAS CORRENTES	35.000,00	0,00	35.000,00	26.921,03	8.078,97
		310000.00.00.00 PESSOAL E ENCARGOS SOCIAI	5.000,00	0,00	5.000,00	3.632,01	1.367,99
		319000.00.00.00 APORTECORGES DIRETAS	5.000,00	0,00	5.000,00	3.632,01	1.367,99
		319011.00.00.00 VENCIMENTOS E VANTAGENS F				2.947,13	
		319013.00.00.00 OBRIGACOES PATRONAIS				684,88	
		330000.00.00.00 OUTRAS DESPESAS CORRENTES	30.000,00	0,00	30.000,00	23.289,02	6.710,98
		339000.00.00.00 APLICACOES DIRETAS	30.000,00	0,00	30.000,00	23.289,02	6.710,98
		339030.00.00.00 MATERIAL DE CONSUMO				5.075,23	
		339032.00.00.00 MATERIAL DE DISTRIBUICAO				1.700,00	
		339039.00.00.00 OUTROS SERVICOS DE TERCEI				16.513,79	
		Total Unidade Orcamentaria.....	4.127.585,98	0,00	4.127.585,98	4.090.680,65	36.905,33
		Total Orgao.....	4.127.585,98	0,00	4.127.585,98	4.090.680,65	36.905,33
		Total Geral.....	4.127.585,98	0,00	4.127.585,98	4.090.680,65	36.905,33


 RINALDO MUELBER
 Prefeito Municipal


 RINALDO LUIZ BORTOLANCA
 Contador CRC/SC 023552/O

RECEITAS ORÇAMENTÁRIAS	Previsão Inicial (a)	Previsão Atualizada (b)	Receitas Realizadas (c)	Saldo (d) = (c-b)
RECEITAS CORRENTES (I)	693.750,00	693.750,00	1.629.925,57	936.175,57
RECEITA PATRIMONIAL	-	-	24.939,38	24.939,38
TRANSFERÊNCIAS CORRENTES	693.750,00	693.750,00	1.604.986,19	911.236,19
RECEITAS DE CAPITAL (II)	-	-	190.821,97	190.821,97
TRANSFERÊNCIAS DE CAPITAL	-	-	190.821,97	190.821,97
SUBTOTAL DAS RECEITAS (III) = (I + II)	693.750,00	693.750,00	1.820.747,54	1.126.997,54
Operações de Crédito / Refinanciamento (IV)	-	-	-	-
Operações de Crédito Internas	-	-	-	-
Mobiliária	-	-	-	-
Contratual	-	-	-	-
Operações de Crédito Externas	-	-	-	-
Mobiliária	-	-	-	-
Contratual	-	-	-	-
SUBTOTAL COM REFINANCIAMENTO (V) = (III + IV)	693.750,00	693.750,00	1.820.747,54	1.126.997,54
Déficit (VI)	-	-	2.269.933,14	-
TOTAL (VII) = (V + VI)	693.750,00	693.750,00	4.090.680,68	1.126.997,54
Saldos de Exercícios Anteriores	-	-	497.138,13	497.138,13
Recursos Arrecadados em Exercícios Anteriores	-	-	-	-
Superávit Financeiro	-	-	497.138,13	497.138,13
Reabertura de Créditos Adicionais	-	-	-	-

D

DESPESAS ORÇAMENTÁRIAS	Dotação		Dotação Atualizada	Despesas Empenhadas		Despesas Liquidadas		Despesas Pagas		Saldo da Dotação
	Inicial	(e)		(g)	(h)	(i)	(j) = (f-g)			
DESPESAS CORRENTES (VIII)	2.288.413,00	2.288.413,00	3.869.491,78	3.847.467,98	3.847.467,98	3.844.152,45	22.023,80			
PESSOAL E ENCARGOS SOCIAIS	1.163.659,96	1.163.659,96	1.660.391,74	1.658.592,18	1.658.592,18	1.658.592,18	1.799,56			
OUTRAS DESPESAS CORRENTES	1.104.753,04	1.104.753,04	2.209.100,04	2.188.875,80	2.188.875,80	2.185.560,27	20.224,24			
DESPESAS DE CAPITAL (IX)	30.100,00	30.100,00	258.094,20	243.212,70	243.212,70	243.212,70	14.881,50			
INVESTIMENTOS	30.100,00	30.100,00	258.094,20	243.212,70	243.212,70	243.212,70	14.881,50			
SUBTOTAL DAS DESPESAS (X) = (VIII + IX)	2.298.513,00	2.298.513,00	4.127.585,98	4.090.680,68	4.090.680,68	4.087.365,15	36.905,30			
Amortização da Dívida / Refinanciamento (XI)										
Amortização da Dívida Interna										
Dívida Municipal										
Outras Dívidas										
Amortização da Dívida Externa										
Dívida Mobiliária										
Outras Dívidas										
SUBTOTAL COM REFINANCIAMENTO (XII) = (X + XI)	2.298.513,00	2.298.513,00	4.127.585,98	4.090.680,68	4.090.680,68	4.087.365,15	36.905,30			
Superávit (XIII)										
TOTAL (XIV) = (XII + XIII)	2.298.513,00	2.298.513,00	4.127.585,98	4.090.680,68	4.090.680,68	4.087.365,15	36.905,30			
Reserva do RPPS (XV)										




QUADRO DE EXECUÇÃO DOS RESTOS A PAGAR NÃO PROCESSADOS						
RESTOS A PAGAR NÃO PROCESSADOS	Inscritos		Liquidados	Pagos	Cancelados	Saldo (f) = (a+b-c-e)
	Em Exercícios Anteriores (a)	Em 31 de Dezembro de 2016 (b)				
Despesas Correntes (I)	-	-	-	-	-	-
Pessoal e Encargos Sociais	-	-	-	-	-	-
Juros e Encargos da Dívida	-	-	-	-	-	-
Outras Despesas Correntes	-	-	-	-	-	-
Despesas de Capital (II)	-	-	-	-	-	-
Investimentos	-	-	-	-	-	-
Inversões Financeiras	-	-	-	-	-	-
Amortização da Dívida	-	-	-	-	-	-
TOTAL (III) = (I + II)	-	-	-	-	-	-

QUADRO DA EXECUÇÃO DOS RESTOS A PAGAR PROCESSADOS					
RESTOS A PAGAR PROCESSADOS	Inscritos		Pagos	Cancelados	Saldo (e) = (a+b-c-d)
	Em Exercícios Anteriores (a)	Em 31 de Dezembro de 2016 (b)			
Despesas Correntes (I)	-	-	-	-	-
Pessoal e Encargos Sociais	-	-	-	-	-
Juros e Encargos da Dívida	-	-	-	-	-
Outras Despesas Correntes	-	-	-	-	-
Despesas de Capital (II)	-	-	-	-	-
Investimentos	-	-	-	-	-
Inversões Financeiras	-	-	-	-	-
Amortização da Dívida	-	-	-	-	-
TOTAL (III) = (I + II)	-	-	-	-	-

As Receitas e Despesas Intraorçamentárias não foram consideradas para computo dos valores deste anexo

D

Município: RIQUEZA


Período: Exercício de 2017

Unidade Gestora: 0002 - FUNDO MUNICIPAL DE SAUDE

UF: ESTADO DE SANTA CATARINA

BALANÇO ORÇAMENTÁRIO

ORÇAMENTOS FISCAL E DA SEGURIDADE SOCIAL



RENALDO MUELLER

Prefeito Municipal



JULIANO LUIZ BORTOLANZA

Contador CRC/SC 023552/O

INGRESSOS		DISPÊNDIOS			
ESPECIFICAÇÃO	Exercício Atual	Exercício Anterior	ESPECIFICAÇÃO	Exercício Atual	Exercício Anterior
RECEITA ORÇAMENTÁRIA	1.820.747,54	1.730.447,32	DESPAESA ORÇAMENTARIA	4.090.680,68	3.563.078,19
ORDINÁRIA	0,00	0,00	ORDINÁRIA	2.171.994,12	2.098.845,30
VINCULADA	1.820.747,54	1.730.447,32	VINCULADA	1.918.686,56	1.464.232,89
RECURSOS DESTINADOS À EDUCAÇÃO	0,00	0,00	RECURSOS DESTINADOS À EDUCAÇÃO	0,00	0,00
RECURSOS DESTINADOS À SAÚDE	1.820.747,54	1.730.447,32	RECURSOS DESTINADOS À SAÚDE	1.918.686,56	1.464.232,89
RECURSOS DESTINADOS À PREVIDÊNCIA SOCIAL - RPPS	0,00	0,00	RECURSOS DESTINADOS À PREVIDÊNCIA SOCIAL - RPPS	0,00	0,00
RECURSOS DESTINADOS À PREVIDÊNCIA GERAL - RGPS	0,00	0,00	RECURSOS DESTINADOS À PREVIDÊNCIA GERAL - RGPS	0,00	0,00
RECURSOS DESTINADOS A SEGURIDADE SOCIAL	0,00	0,00	RECURSOS DESTINADOS A SEGURIDADE SOCIAL	0,00	0,00
OUTRAS DESTINAÇÕES DE RECURSOS	0,00	0,00	OUTRAS DESTINAÇÕES DE RECURSOS	0,00	0,00
TRANSFERÊNCIAS FINANCEIRAS RECEBIDAS	2.176.653,83	2.099.647,36	TRANSFERÊNCIAS FINANCEIRAS CONCEDIDAS	0,00	0,00
TRANSFERÊNCIAS RECEBIDAS PARA A EXECUÇÃO ORÇAMENTÁRIA	2.176.653,83	2.099.647,36	TRANSFERÊNCIAS CONCEDIDAS PARA A EXECUÇÃO ORÇAMENTÁRIA	0,00	0,00
TRANSFERÊNCIAS RECEBIDAS INDEPENDENTES DE EXECUÇÃO ORÇAMENTÁRIA	0,00	0,00	TRANSFERÊNCIAS CONCEDIDAS - INDEPENDENTES DE EXECUÇÃO ORÇAMENTÁRIA	0,00	0,00
TRANSFERÊNCIAS RECEBIDAS PARA APOortes DE RECURSOS PARA O RPPS	0,00	0,00	TRANSFERÊNCIAS CONCEDIDAS PARA APOortes DE RECURSOS PARA O RPPS	0,00	0,00
RECEBIMENTOS EXTRAORÇAMENTÁRIOS	1.913.189,78	1.734.397,61	PAGAMENTOS EXTRAORÇAMENTÁRIOS	1.909.874,25	1.734.397,61
INSCRIÇÃO DE RESTOS A PAGAR PROCESSADOS	3.315,53	0,00	PAGAMENTO DE RESTOS A PAGAR PROCESSADOS	0,00	0,00
INSCRIÇÃO DE RESTOS A PAGAR NÃO PROCESSADOS	0,00	0,00	PAGAMENTO DE RESTOS A PAGAR NÃO PROCESSADOS	0,00	0,00
DEPÓSITOS RESTITUIVEIS E VALORES VINCULADOS	317.643,32	333.033,24	DEPÓSITOS RESTITUIVEIS E VALORES VINCULADOS	317.643,32	333.033,24
OUTROS RECEBIMENTOS EXTRAORÇAMENTÁRIOS	1.592.230,93	1.401.364,37	OUTROS PAGAMENTOS EXTRAORÇAMENTÁRIOS	1.592.230,93	1.401.364,37
SALDO DO EXERCÍCIO ANTERIOR	524.179,45	257.162,96	SALDO PARA O EXERCÍCIO SEGUINTE	434.215,67	524.179,45
BANCOS CONTA MOVIMENTO	524.179,45	257.162,96	BANCOS CONTA MOVIMENTO	434.215,67	524.179,45
TOTAL	6.434.770,60	5.821.655,25	TOTAL	6.434.770,60	5.821.655,25

Nota Explicativa: Este demonstrativo foi elaborado pelo método indireto, isto é, apresenta as informações com contrapartida de disponibilidades financeiras.


Município: RIQUEZA


Período: Exercício de 2017

Unidade Gestora: 0002 - FUNDO MUNICIPAL DE SAUDE

UF: ESTADO DE SANTA CATARINA

Balanco Financeiro


RENALDO MUELLER
Prefeito Municipal


JULIANO LUIZ BORTOLANZA
Contador CRC/SC 023552/O

Período: Exercício de 2017

Balço Patrimonial

Unidade Gestora: 0002 - FUNDO MUNICIPAL DE SAUDE


ATIVO			PASSIVO E PATRIMÔNIO LÍQUIDO		
ESPECIFICAÇÃO	Exercício Atual	Exercício Anterior	ESPECIFICAÇÃO	Exercício Atual	Exercício Anterior
ATIVO CIRCULANTE	442.215,67	524.179,45	PASSIVO CIRCULANTE	5.537,30	4.006,38
CAIXA E EQUIVALENTES DE CAIXA	434.215,67	524.179,45	OBRIGAÇÕES TRABALHISTAS, PREVIDENCIÁRIAS E ASSISTENCIAIS A PAGAR A CURTO PR	2.221,77	4.006,38
DEMAIS CRÉDITOS E VALORES A CURTO PRAZO	8.000,00	0,00	FORNECEDORES E CONTAS A PAGAR A CURTO PRAZO	3.315,53	0,00
ATIVO NÃO CIRCULANTE	592.992,89	349.780,19	PATRIMÔNIO LÍQUIDO	1.029.671,26	869.953,26
IMOBILIZADO	592.992,89	349.780,19	RESULTADOS ACUMULADOS	1.029.671,26	869.953,26
TOTAL	1.035.208,56	873.959,64	TOTAL	1.035.208,56	873.959,64


QUADRO DOS ATIVOS E PASSIVOS FINANCEIROS E PERMANENTES - LEI Nº 4.320/64			
ESPECIFICAÇÃO	Exercício Atual	Exercício Anterior	
ATIVO (I)	1.035.208,56	873.959,64	
ATIVO FINANCEIRO	434.215,67	524.179,45	
ATIVO PERMANENTE	600.992,89	349.780,19	
PASSIVO (II)	5.537,30	4.006,38	
PASSIVO FINANCEIRO	3.315,53	0,00	
PASSIVO PERMANENTE	2.221,77	4.006,38	
SALDO PATRIMONIAL (I - II)	1.029.671,26	869.953,26	

QUADRO DAS CONTAS DE COMPENSAÇÃO - LEI Nº 4.320/64			
ESPECIFICAÇÃO	Exercício Atual	Exercício Anterior	
ATOS POTENCIAIS ATIVOS			
GARANTIAS E CONTRAGARANTIAS RECEBIDAS	0,00	0,00	
DIREITOS CONVENIADOS E OUTROS INSTRUMENTOS CONGÊNERES	0,00	0,00	
DIREITOS CONTRATUAIS	0,00	0,00	
OUTROS ATOS POTENCIAIS ATIVOS	0,00	0,00	
TOTAL DOS ATOS POTENCIAIS ATIVOS	0,00	0,00	
ATOS POTENCIAIS PASSIVOS			
GARANTIAS E CONTRAGARANTIAS CONCEDIDAS	0,00	0,00	
OBRIGAÇÕES CONVENIADAS E OUTROS INSTRUMENTOS CONGÊNERES	0,00	0,00	
OBRIGAÇÕES CONTRATUAIS	0,00	0,00	
OUTROS ATOS POTENCIAIS PASSIVOS	0,00	0,00	
TOTAL DOS ATOS POTENCIAIS PASSIVOS	0,00	0,00	

QUADRO DO SUPERÁVIT / DÉFICIT FINANCEIRO			
DESTINAÇÃO DE RECURSOS	EXERCÍCIO ATUAL	EXERCÍCIO ANTERIOR	
100 Recursos Ordinários	0,00	0,00	
102 Impostos e Transf - Saúde	0,00	802,06	
123 Transferências de Convênios - Saúde	0,00	50.034,78	
164 Atenção Básica	3.315,53	244.865,69	
165 MAC - AMBULATORIAL E HOSPITALAR	0,00	78.328,17	
166 Vigilância em Saúde	0,00	46.288,79	
167 Assistência Farmacêutica Básica	0,00	13.808,03	
302 Superavit Financeiro Recursos Próprios	8.963,91	3.502,14	
323 Superativ Transferencia de Convênios	16.639,41	1.883,25	
364 Superativ Financeiro Atenção Básica	199.437,42	1.551,78	
365 MAC - AMBULATORIAL E HOSPITALAR	50.866,43	3.520,69	
366 Vigilância em Saúde	146.977,59	79.593,73	
367 Superavit Assitencia Farmaceutica Basica	4.699,85	0,34	
Total das Fontes de Recursos	430.900,14	524.179,45	

*Nota Explicativa: Os valores apresentados consideram a movimentação das contas Intra OFSS


 RENALDO MUELLER
 Prefeito Municipal


 JÚLIANO LUIZ BORTOLANZA
 Contador CRC/SC 023552/0

DESTINAÇÃO DE RECURSOS	EXERCÍCIO ATUAL	EXERCÍCIO ANTERIOR
100 Recursos Ordinários	0,00	0,00
102 Impostos e Transf. - Saúde	0,00	802,06
123 Transferências de Convênios - Saúde	0,00	50.034,78
164 Atenção Básica	3.315,53	244.865,69
165 MAC - AMBULATORIAL E HOSPITALAR	0,00	78.328,17
166 Vigilância em Saúde	0,00	46.288,79
167 Assistência Farmacêutica Básica	0,00	13.808,03
302 Superavit Financeiro Recursos Próprios	8.963,91	3.502,14
323 Superativ Transferencia de Convenios	16.639,41	1.883,25
364 Superativ Financeiro Atenção Básica	199.437,42	1.551,78
365 MAC - AMBULATORIAL E HOSPITALAR	50.866,43	3.520,69
366 Vigilância em Saúde	146.977,59	79.593,73
367 Superavit Assitencia Farmaceutica Basica	4.699,85	0,34
Total das Fontes de Recursos:	430.900,14	524.179,45

M.


D.


DEMONSTRAÇÃO DAS VARIÇÕES PATRIMONIAIS

Período: Exercício de 2017
 Unidade Gestora: 0002 - FUNDO MUNICIPAL DE SAÚDE

QUADRO - VARIÇÕES PATRIMONIAIS AUMENTATIVAS		QUADRO - VARIÇÕES PATRIMONIAIS DIMINUTIVAS	
VARIÇÕES PATRIMONIAIS AUMENTATIVAS	Exercício Atual	Exercício Anterior	VARIÇÕES PATRIMONIAIS DIMINUTIVAS
VARIÇÕES PATRIMONIAIS AUMENTATIVAS FINANCEIRAS	24.939,38	42.893,31	PESSOAL E ENCARGOS
REMUNERAÇÃO DE DEPÓSITOS BANCÁRIOS E APLICAÇÕES FINANCEIRAS	24.939,38	42.893,31	REMUNERAÇÃO A PESSOAL
TRANSFERÊNCIAS E DELEGAÇÕES RECEBIDAS	3.972.461,99	3.787.201,37	ENCARGOS PATRONAIS
TRANSFERÊNCIAS INTRAGOVERNAMENTAIS	2.176.653,83	2.099.647,36	USO DE BENS, SERVIÇOS E CONSUMO DE CAPITAL FIXO
TRANSFERÊNCIAS INTER-GOVERNAMENTAIS	1.795.808,16	1.687.554,01	USO DE MATERIAL DE CONSUMO
			SERVIÇOS
			TRANSFERÊNCIAS E DELEGAÇÕES CONCEDIDAS
			TRANSFERÊNCIAS INTER-GOVERNAMENTAIS
			TRANSFERÊNCIAS A CONSÓRCIOS PÚBLICOS
			TRIBUTÁRIAS
			IMPOSTOS, TAXAS E CONTRIBUIÇÕES DE MELHORIA
			CONTRIBUIÇÕES
			OUTRAS VARIÇÕES PATRIMONIAIS DIMINUTIVAS
			DIVERSAS VARIÇÕES PATRIMONIAIS DIMINUTIVAS
Total das Variações Patrimoniais Aumentativas (I)	3.997.407,37	3.830.094,68	Total das Variações Patrimoniais Diminutivas (II)
RESULTADO PATRIMONIAL DO PERÍODO (I-II): 159.718,00			

VARIÇÕES PATRIMONIAIS QUALITATIVAS (Decorrentes da execução orçamentária)		
ESPECIFICAÇÃO	Exercício Atual	Exercício Anterior
Incorporação do Ativo	243.212,70	216.978,38
Desincorporação do Passivo	0,00	0,00
Incorporação do Passivo	0,00	0,00
Desincorporação do Ativo	0,00	0,00


 RENALDO MUELLER
 Prefeito Municipal


 JULIANO LUIZ BORTOLANZA
 Contador CRC/SC 023552/0

Os valores apresentados na coluna "Exercício Anterior" referem-se ao saldo final do exercício anterior. Os valores apresentados consideram a movimentação das contas Intra-OFSS.

Demonstração da Dívida Fundada

Exercício de 2017

Unidade Gestora: 0002 - FUNDO MUNICIPAL DE SAUDE

Titulos	Saldos do Exercício Anterior	Débitos	Créditos	Saldos para o Exercício Seguinte
OBRIGAÇÕES TRABALHISTAS PREVIDENCIÁRIAS E ASSISTENCIAIS A PAGAR A CURTO PRAZO	4.006,38	1.661.054,31	1.659.269,70	2.221,77
TOTAL	4.006,38	1.661.054,31	1.659.269,70	2.221,77



RENALDO MUELLER
Prefeito Municipal



JULIANO LUIZ BORTOLANZA
Contador CRC/SC 023552/O

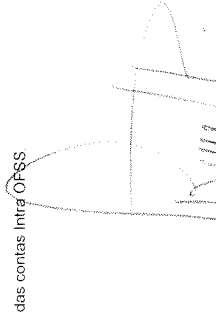
Demonstração da Dívida Flutuante


Exercício de 2017

Unidade Gestora: 0002 - FUNDO MUNICIPAL DE SAUDE

Títulos	Saldo do Exercício Anterior	Inscrição	Baixa	Saldo para o Exercício Seguinte
OBRIGAÇÕES TRABALHISTAS PREVIDENCIÁRIAS E ASSISTENCIAIS A PAGAR A CURTO PRAZO	4.006,38	1.659.269,70	1.661.054,31	2.221,77
FORNECEDORES E CONTAS A PAGAR A CURTO PRAZO	0,00	2.450.993,65	2.447.678,12	3.315,53
DEMAIS OBRIGAÇÕES A CURTO PRAZO	0,00	324.979,87	324.979,87	0,00
TOTAL	4.006,38	4.435.243,22	4.433.712,30	5.537,30

Nota Explicativa: Os valores apresentados consideram a movimentação das contas Intra OPSS


 RENALDO MUELLER
 Prefeito Municipal


 JULIANO LUTZ BORTOLANZA
 Contador CRC/SC 02355270

DEMONSTRAÇÃO DOS FLUXOS DE CAIXA

Período: Exercício de 2017

Unidade Gestora: 0002 - FUNDO MUNICIPAL DE SAUDE

FLUXO DE CAIXA DAS ATIVIDADES OPERACIONAIS	Nota	Exercício Atual
Ingressos		5.398.810,33
Receitas derivadas e originárias	1FC	24.939,38
Transferências correntes e recebidas	2FC	3.781.640,02
Outros ingressos operacionais		1.592.230,93
Desembolsos		5.436.383,38
Pessoal e demais despesas	3FC	3.514.509,13
Transferências concedidas	2FC	12.000,00
Outros desembolsos operacionais		1.909.874,25
Fluxo de caixa líquido das atividades operacionais (I)		(37.573,05)
FLUXO DE CAIXA DAS ATIVIDADES DE INVESTIMENTO	Nota	Exercício Atual
Desembolsos		243.212,70
Outros desembolsos de investimentos		243.212,70
Fluxo de caixa líquido das atividades de investimento (II)		(243.212,70)
FLUXO DE CAIXA DAS ATIVIDADES DE FINANCIAMENTO	Nota	Exercício Atual
Ingressos		190.821,97
Transferências de capital recebidos		190.821,97
Fluxo de caixa das atividades de financiamento (III)		190.821,97
	Nota	Exercício Atual
GERAÇÃO LÍQUIDA DE CAIXA E EQUIVALENTE DE CAIXA (I + II + III)		(89.963,78)
Caixa e Equivalente de caixa inicial		524.179,45
Caixa e Equivalente de caixa final		434.215,67

QUADRO 1FC - RECEITAS DERIVADAS E ORIGINÁRIAS

	Exercício Atual
Remuneração das Disponibilidades	24.939,38
Total das Receitas Derivadas e Originárias	24.939,38

QUADRO 2FC - TRANSFERÊNCIAS RECEBIDAS E CONCEDIDAS

TRANSFERÊNCIAS CORRENTES RECEBIDAS	Exercício Atual
Intergovernamentais	1.604.986,19
da União	1.383.986,35
de Estados e Distrito Federal	220.999,84
Intragovernamentais	2.176.653,83
Total das transferências recebidas	3.781.640,02
TRANSFERÊNCIAS CONCEDIDAS	Exercício Atual
Intergovernamentais	12.000,00
de Municípios	12.000,00
Total das transferências concedidas	12.000,00

QUADRO 3FC - DESEMBOLSO DE PESSOAL E DEMAIS DESPESAS POR FUNÇÃO

	Exercício Atual
Saúde	3.514.509,13
Total dos Desembolsos de Pessoal e Demais Despesas por Função	3.514.509,13

Nota: A Demonstração dos Fluxos de Caixa é elaborada pelo método direto, isto é, evidencia somente as movimentações ocorridas no caixa e seus equivalentes (bancos). Os valores apresentados consideram a movimentação das contas Intra OFSS.

RENALDO MUELLER
Prefeito Municipal

JULIANO LUIZ BORTOLANZA
Contador CRC/SC 023552/0