

Prefeitura Municipal de Riqueza-SC
 Relatório Resumido da Execução Orçamentária
Demonstrativo das Receitas e Despesas com Ações e Serviços Públicos de Saúde
 Orçamento Fiscal e da Seguridade Social
 Janeiro a Fevereiro 2020/Bimestre Janeiro-Fevereiro
 RREO – ANEXO XII (LC nº 141/2012 art.35)

| RECEITAS RESULTANTES DE IMPOSTOS E TRANSFERÊNCIAS CONSTITUCIONAIS E LEGAIS | PREVISÃO INICIAL | PREVISÃO ATUALIZADA (e) | RECEITAS REALIZADAS | |
|---|----------------------|-------------------------|---------------------|---------------|
| | | | Até o Bimestre (b) | % (b/a) x 100 |
| RECEITA DE IMPOSTOS (I) | 701.355,00 | 701.355,00 | 107.657,46 | 15,35 |
| Receita Resultante do Imposto Predial e Territorial Urbano - IPTU | 200.600,00 | 200.600,00 | 6.996,70 | 3,49 |
| IPTU | 189.870,00 | 189.870,00 | 141,78 | 0,07 |
| Multas, Juros de Mora, Dívida Ativa e Outros Encargos do IPTU | 10.730,00 | 10.730,00 | 6.854,92 | 63,89 |
| Receita Resultante do Imposto sobre Transmissão Inter Vivos - ITBI | 104.834,00 | 104.834,00 | 19.039,14 | 18,16 |
| ITBI | 104.516,00 | 104.516,00 | 19.039,14 | 18,22 |
| Multas, Juros de Mora, Dívida Ativa e Outros Encargos do ITBI | 318,00 | 318,00 | - | - |
| Receita Resultante do Imposto sobre Serviços de Qualquer Natureza - ISS | 141.331,00 | 141.331,00 | 54.511,31 | 38,57 |
| ISS | 138.000,00 | 138.000,00 | 50.469,49 | 36,57 |
| Multas, Juros de Mora, Dívida Ativa e Outros Encargos do ISS | 3.331,00 | 3.331,00 | 4.041,82 | 121,34 |
| Receita Resultante do Imposto sobre a Renda e Proventos de Qualquer Natureza Retido na Fonte - IRRF | 254.590,00 | 254.590,00 | 27.110,31 | 10,65 |
| RECEITA DE TRANSFERÊNCIAS CONSTITUCIONAIS E LEGAIS (II) | 13.111.213,34 | 13.111.213,34 | 2.784.015,98 | 21,23 |
| Cota-Parte FPM | 7.418.474,00 | 7.418.474,00 | 1.579.340,77 | 21,29 |
| Cota-Parte ITR | 4.608,34 | 4.608,34 | 40,85 | 0,89 |
| Cota-Parte IPVA | 371.244,00 | 371.244,00 | 76.359,78 | 20,57 |
| Cota-Parte ICMS | 5.250.225,00 | 5.250.225,00 | 1.115.862,17 | 21,25 |
| Cota-Parte IPH Exportação | 66.662,00 | 66.662,00 | 12.412,41 | 18,62 |
| Compensações Financeiras Provenientes de Impostos e Transferências Constitucionais | - | - | - | - |
| Desoneração ICMS - LC 87/1996 | - | - | - | - |
| Outras | - | - | - | - |
| TOTAL DAS RECEITAS RESULTANTES DE IMPOSTOS E TRANSFERÊNCIAS CONSTITUCIONAIS E LEGAIS - (II) = (I) + (II) | 13.812.568,34 | 13.812.568,34 | 2.891.673,44 | 20,94 |

| DESPESAS COM AÇÕES E SERVIÇOS PÚBLICOS DE SAÚDE (ASPS) - POR SUBFUNÇÃO E CATEGORIA ECONÔMICA | DOTAÇÃO INICIAL | DOTAÇÃO ATUALIZADA (c) | DESPESAS EMPENHADAS | | DESPESAS LIQUIDADAS | | DESPESAS PAGAS | |
|--|-----------------|------------------------|---------------------|---------------|---------------------|---------------|--------------------|---------------|
| | | | Até o bimestre (d) | % (d/c) x 100 | Até o bimestre (e) | % (e/c) x 100 | Até o bimestre (f) | % (f/c) x 100 |
| ATENÇÃO BÁSICA (IV) | 2.343.445,45 | 2.343.445,45 | 609.695,96 | 25,02 | 386.933,27 | 16,51 | 242.315,43 | 10,34 |
| Despesas Correntes | 2.313.445,45 | 2.313.445,45 | 609.695,96 | 25,35 | 386.933,27 | 16,73 | 242.315,43 | 10,47 |
| Despesas de Capital | 30.000,00 | 30.000,00 | - | - | - | - | - | - |
| ASSISTÊNCIA HOSPITALAR E AMBULATORIAL (V) | - | - | - | - | - | - | - | - |
| Despesas Correntes | - | - | - | - | - | - | - | - |
| Despesas de Capital | - | - | - | - | - | - | - | - |
| SUPORTE PROFILÁTICO E TERAPÊUTICO (VI) | - | - | - | - | - | - | - | - |
| Despesas Correntes | - | - | - | - | - | - | - | - |
| Despesas de Capital | - | - | - | - | - | - | - | - |
| VIGILÂNCIA SANITÁRIA (VII) | - | - | - | - | - | - | - | - |
| Despesas Correntes | - | - | - | - | - | - | - | - |
| Despesas de Capital | - | - | - | - | - | - | - | - |
| VIGILÂNCIA EPIDEMIOLÓGICA (VIII) | - | - | - | - | - | - | - | - |
| Despesas Correntes | - | - | - | - | - | - | - | - |

PUBLICADO NO QUADRO MURAL EM 24/03/2020
CFE. LEI MUN 602/2012

Juliano L. Bortolanza
 Contador CRC-SC 023557/O
 Pref. Mun. de Riqueza

8

Prefeitura Municipal de Riqueza-SC
 Relatório Resumido da Execução Orçamentária
Demonstrativo das Receitas e Despesas com Ações e Serviços Públicos de Saúde
 Orçamento Fiscal e da Seguridade Social
 Janeiro a Fevereiro 2020/Bimestre Janeiro-Fevereiro

RREO – ANEXO XII (LC n° 141/2012 art.35)

| DESPESAS COM AÇÕES E SERVIÇOS PÚBLICOS DE SAÚDE (ASPS) - POR SUBFUNÇÃO E CATEGORIA ECONÔMICA | DOTAÇÃO INICIAL | DOTAÇÃO ATUALIZADA (c) | DESPESAS EMPENHADAS | | DESPESAS LIQUIDADAS | | DESPESAS PAGAS | |
|--|-----------------|------------------------|---------------------|---------------|---------------------|---------------|--------------------|---------------|
| | | | Até o bimestre (d) | % (dlc) x 100 | Até o bimestre (e) | % (elc) x 100 | Até o bimestre (f) | % (ffc) x 100 |
| Despesas de Capital | | | | | | | | |
| ALIMENTAÇÃO E NUTRIÇÃO (IX) | | | | | | | | |
| Despesas Correntes | | | | | | | | |
| Despesas de Capital | | | | | | | | |
| OUTRAS SUBFUNÇÕES (X) | | | | | | | | |
| Despesas Correntes | | | | | | | | |
| Despesas de Capital | | | | | | | | |
| TOTAL (XI) = (IV + V + VI + VII + VIII + IX + X) | 2.343.445,45 | 2.343.445,45 | 609.695,96 | 26,02 | 386.933,27 | 16,51 | 242.315,43 | 10,34 |

| | DESPESAS EMPENHADAS (d) | DESPESAS LIQUIDADAS (e) | DESPESAS PAGAS (f) |
|--|-------------------------|-------------------------|--------------------|
| APURAÇÃO DO CUMPRIMENTO DO LIMITE MÍNIMO PARA APLICAÇÃO EM ASPS | | | |
| Total das Despesas com ASPS (XII) = (XI) | 609.695,96 | 386.933,27 | 242.315,43 |
| (-) Restos a Pagar Não Processados Inscritos Indevidamente no Exercício sem Disponibilidade Financeira (XIII)* | | | |
| (-) Despesas Custeadas com Recursos Vinculados à Parcela do Percentual Mínimo que não foi Aplicada em ASPS em Exercícios Anteriores (XIV)† | | | |
| (-) Despesas Custeadas com Disponibilidade de Caixa Vinculada aos Restos a Pagar Cancelados (XV)‡ | | | |
| (-) VALOR APLICADO EM ASPS (XVI) = (XII) - (XIII) - (XIV) - (XV) | 609.695,96 | 386.933,27 | 242.315,43 |
| Despesa Mínima a ser Aplicada em ASPS (XVII) = (III) x 15% (LC 141/2012) | | | 433.751,02 |
| Despesa Mínima a ser Aplicada em ASPS (XVIII) = (III) x % (Lei Orgânica Municipal) | | | 433.751,02 |
| Diferença entre o Valor Aplicado e a Despesa Mínima a ser Aplicada (XVIII) = (XVI) (d ou e) - (XVII)1 | (46.817,75) | (46.817,75) | (46.817,75) |
| Limite não Cumprido (XIX) = (XVIII) (Quando valor for inferior a zero) | | | |
| PERCENTUAL DA RECEITA DE IMPOSTOS E TRANSFERÊNCIAS CONSTITUCIONAIS E LEGAIS APLICADO EM ASPS (XVI) / III * 100 (mínimo de 15% conforme LC n° 141/2012 ou % da Lei Orgânica Municipal) | | 13,36 | |

| CONTROLE DO VALOR REFERENTE AO PERCENTUAL MÍNIMO NÃO CUMPRIDO EM EXERCÍCIOS ANTERIORES PARA FINS DE APLICAÇÃO DOS RECURSOS VINCULADOS CONFORME ARTIGOS 25 E 26 DA LC 141/2012 | LIMITE NÃO CUMPRIDO | | | Saldo Final (não aplicado)1 (j) = (h - (i ou j)) |
|---|--|---|----------------|--|
| | Saldo Inicial (no exercício atual) (h) | Despesas Custeadas no Exercício de Referência | Pagas (k) | |
| Diferença de limite não cumprido em 2020 | | Empenhadas (i) | Liquidadas (j) | |
| Diferença de limite não cumprido em 2019 | | | | |
| Diferença de limite não cumprido em Exercícios Anteriores | | | | |
| TOTAL DA DIFERENÇA DE LIMITE NÃO CUMPRIDO EM EXERCÍCIOS ANTERIORES (XX) | | | | |

Handwritten marks: 'D' and 'S' with arrows pointing to specific rows in the table.

Prefeitura Municipal de Riqueza-SC
 Relatório Resumido da Execução Orçamentária
Demonstrativo das Receitas e Despesas com Ações e Serviços Públicos de Saúde
 Orçamento Fiscal e da Seguridade Social
 Janeiro a Fevereiro 2020/Bimestre Janeiro-Fevereiro
 RREO – ANEXO XII (LC nº 141/2012 art.35)

| EXECUÇÃO DE RESTOS A PAGAR | | | | | | | | | |
|-------------------------------|---|---|--|---------------------------------------|---|--|-----------------------|--|--|
| EXERCÍCIO DO EMPENHO: | Valor Mínimo para aplicação em ASPS (m) | Valor aplicado em ASPS no exercício (n) | Valor aplicado além do limite mínimo se < 0, então (o) = 0 | Total inscrito em RP no exercício (p) | RPNP inscritos indevidamente no Exercício sem Disponibilidade Financeira q = (XIIIId) | Valor inscrito em RP considerado no Limite se < 0, então (r) = (o) | Total de RP pagos (s) | Total de RP cancelados ou prescritos (u) | Diferença entre o valor aplicado além do limite e o total de RP cancelados (v) = ((o + q) - u) |
| Empenhos de 2020 | | | | | | | | | |
| Empenhos de 2019 | | | | | | | | | |
| Empenhos de 2018 | | | | | | | | | |
| Empenhos de 2017 | | | | | | | | | |
| Empenhos de 2016 e anteriores | | | | | | | | | |

TOTAL DOS RESTOS A PAGAR CANCELADOS OU PRESCRITOS ATÉ O FINAL DO EXERCÍCIO ATUAL QUE AFETARAM O CUMPRIMENTO DO LIMITE (XXI) (soma dos saldos negativos da coluna 'v')

TOTAL DOS RESTOS A PAGAR CANCELADOS OU PRESCRITOS ATÉ O FINAL DO EXERCÍCIO ANTERIOR QUE AFETARAM O CUMPRIMENTO DO LIMITE (XXII) (valor informado no demonstrativo do exercício anterior)

TOTAL DOS RESTOS A PAGAR CANCELADOS OU PRESCRITOS NO EXERCÍCIO ATUAL QUE AFETARAM O CUMPRIMENTO DO LIMITE (XXIII) = (XXI - XXII) (Artigo 24 § 1º e 2º da LC 141/2012)

| CONTROLE DE RESTOS A PAGAR CANCELADOS OU PRESCRITOS CONSIDERADOS PARA FINS DE APLICAÇÃO DA DISPONIBILIDADE DE CAIXA CONFORME ARTIGO 248 1º e 2º DA LC 141/2012 | RESTOS A PAGAR CANCELADOS OU PRESCRITOS | | | | Saldo Final (não aplicado) (aa) = (w - (x ou y)) |
|--|---|---|----------------|-----------|--|
| | Saldo Inicial (w) | Despesas Custeadas no Exercício de Referência | | | |
| | | Empenhadas (x) | Liquidadas (y) | Pagas (z) | |
| Restos a pagar cancelados ou prescritos em 2020 a serem compensados (XXIV) | | | | | |
| Restos a pagar cancelados ou prescritos em 2019 a serem compensados (XXV) | | | | | |
| Restos a pagar cancelados ou prescritos em exercícios anteriores a serem compensados (XXVI) | | | | | |
| TOTAL DE RESTOS A PAGAR CANCELADOS OU PRESCRITOS A COMPENSAR (XXVII) | | | | | |

| RECEITAS ADICIONAIS PARA O FINANCIAMENTO DA SAÚDE NÃO COMPUTADAS NO CÁLCULO DO MÍNIMO | PREVISÃO INICIAL | PREVISÃO ATUALIZADA (a) | RECEITAS REALIZADAS | |
|---|------------------|-------------------------|---------------------|---------------|
| | | | Até o Bimestre (b) | % (b/a) x 100 |
| RECEITAS DE TRANSFERÊNCIAS PARA A SAÚDE (XXVIII) | 1.103.367,00 | 1.103.367,00 | 182.079,43 | 16,50 |
| Proveniente da União | 988.167,00 | 988.167,00 | 176.696,20 | 17,88 |
| Proveniente dos Estados | 115.200,00 | 115.200,00 | 5.383,23 | 4,67 |
| Proveniente de outros Municípios | - | - | - | - |
| RECEITA DE OPERAÇÕES DE CRÉDITO INTERNAS E EXTERNAS VINCULADAS A SAÚDE (XXIX) | - | - | - | - |
| OUTRAS RECEITAS (XXX) | - | - | - | - |
| TOTAL DE RECEITAS ADICIONAIS PARA FINANCIAMENTO DA SAÚDE (XXXI) = (XXVIII + XXIX + XXX) | 1.103.367,00 | 1.103.367,00 | 182.079,43 | 16,50 |

| DESPESAS COM SAÚDE POR SUBFUNÇÕES E CATEGORIA ECONÔMICA NÃO COMPUTADAS NO CÁLCULO DO MÍNIMO | DOTAÇÃO INICIAL | DOTAÇÃO ATUALIZADA (c) | DESPESAS EMPENHADAS | | DESPESAS LIQUIDADAS | | DESPESAS PAGAS | |
|---|-----------------|------------------------|--|---------------|--|---------------|--|---------------|
| | | | Até o bimestre (d) | % (d/c) x 100 | Até o bimestre (e) | % (e/c) x 100 | Até o bimestre (f) | % (f/c) x 100 |
| | | | DESPESAS COM SAUDE NÃO COMPUTADAS NO CÁLCULO DO MÍNIMO | | DESPESAS COM SAUDE NÃO COMPUTADAS NO CÁLCULO DO MÍNIMO | | DESPESAS COM SAUDE NÃO COMPUTADAS NO CÁLCULO DO MÍNIMO | |
| ATENÇÃO BÁSICA (IV) | 1.103.367,00 | 4.191.777,00 | 491.210,87 | 41,22 | 396.298,07 | 33,25 | 295.553,21 | 24,80 |

Prefeitura Municipal de Riqueza-SC
 Relatório Resumido da Execução Orçamentária
Demonstrativo das Receitas e Despesas com Ações e Serviços Públicos de Saúde
 Orçamento Fiscal e da Seguridade Social
 Janeiro a Fevereiro 2020/Bimestre Janeiro-Fevereiro
 RREO – ANEXO XII (LC n.º 141/2012 art. 35)

| DESPESAS COM SAÚDE POR SUBFUNÇÕES E CATEGORIA ECONÔMICA NÃO COMPUTADAS NO CÁLCULO DO MÍNIMO | DOTAÇÃO INICIAL | DOTAÇÃO ATUALIZADA (c) | DESPESAS EMPENHADAS | | DESPESAS LIQUIDADAS | | DESPESAS PAGAS | |
|--|---------------------|------------------------|--|---------------|---------------------|---------------|--------------------|---------------|
| | | | Até o bimestre (d) | % (d/c) x 100 | Até o bimestre (e) | % (e/c) x 100 | Até o bimestre (f) | % (f/c) x 100 |
| | | | DESPESAS COM SAÚDE NÃO COMPUTADAS NO CÁLCULO DO MÍNIMO | | | | | |
| Despesas Correntes | 1.083.267,00 | 1.083.267,00 | 402.860,87 | 37,19 | 307.948,07 | 28,43 | 207.203,21 | 19,13 |
| Despesas de Capital | 20.100,00 | 108.450,00 | 88.350,00 | 81,47 | 88.350,00 | 81,47 | 88.350,00 | 81,47 |
| ASSISTÊNCIA HOSPITALAR E AMBULATORIAL (V) | - | - | - | - | - | - | - | - |
| Despesas Correntes | - | - | - | - | - | - | - | - |
| Despesas de Capital | - | - | - | - | - | - | - | - |
| SUPORTE PROFILÁTICO E TERAPÊUTICO (VI) | - | - | - | - | - | - | - | - |
| Despesas Correntes | - | - | - | - | - | - | - | - |
| Despesas de Capital | - | - | - | - | - | - | - | - |
| VIGILÂNCIA SANITÁRIA (VII) | - | - | - | - | - | - | - | - |
| Despesas Correntes | - | - | - | - | - | - | - | - |
| Despesas de Capital | - | - | - | - | - | - | - | - |
| VIGILÂNCIA EPIDEMIOLÓGICA (VIII) | - | - | - | - | - | - | - | - |
| Despesas Correntes | - | - | - | - | - | - | - | - |
| Despesas de Capital | - | - | - | - | - | - | - | - |
| ALIMENTAÇÃO E NUTRIÇÃO (IX) | - | - | - | - | - | - | - | - |
| Despesas Correntes | - | - | - | - | - | - | - | - |
| Despesas de Capital | - | - | - | - | - | - | - | - |
| OUTRAS SUBFUNÇÕES (X) | - | - | - | - | - | - | - | - |
| Despesas Correntes | - | - | - | - | - | - | - | - |
| Despesas de Capital | - | - | - | - | - | - | - | - |
| TOTAL DAS DESPESAS NÃO COMPUTADAS NO CÁLCULO DO MÍNIMO (XXXXIX) = (XXXXII + XXXIII + XXXIV + XXXV + XXXVI + XXXVII + XXXVIII) | 1.103.367,00 | 1.191.717,00 | 491.210,87 | 41,22 | 396.298,07 | 33,25 | 295.553,21 | 24,80 |

| DESPESAS TOTAIS COM SAÚDE EXECUTADAS COM RECURSOS PRÓPRIOS E COM RECURSOS TRANSFERIDOS DE OUTROS ENTES | DOTAÇÃO INICIAL | DOTAÇÃO ATUALIZADA (c) | DESPESAS EMPENHADAS | | DESPESAS LIQUIDADAS | | DESPESAS PAGAS | |
|--|-----------------|------------------------|--|---------------|---------------------|---------------|--------------------|---------------|
| | | | Até o bimestre (d) | % (d/c) x 100 | Até o bimestre (e) | % (e/c) x 100 | Até o bimestre (f) | % (f/c) x 100 |
| | | | DESPESAS TOTAIS COM SAÚDE EXECUTADAS COM RECURSOS PRÓPRIOS E COM RECURSOS TRANSFERIDOS DE OUTROS ENTES | | | | | |
| ATENÇÃO BÁSICA (XL) = (IV + XXXII) | 3.446.812,45 | 3.535.162,45 | 1.100.906,83 | 31,14 | 783.231,34 | 22,16 | 537.868,04 | 15,21 |

(Handwritten signature)

Prefeitura Municipal de Riqueza-SC
 Relatório Resumido da Execução Orçamentária
Demonstrativo das Receitas e Despesas com Ações e Serviços Públicos de Saúde
 Orçamento Fiscal e da Seguridade Social
 Janeiro a Fevereiro 2020/Bimestre Janeiro-Fevereiro

RREO – ANEXO XII (LC n° 141/2012 art.35)

| DESPESAS TOTAIS COM SAÚDE EXECUTADAS COM RECURSOS PRÓPRIOS E COM RECURSOS TRANSFERIDOS DE OUTROS ENTES | DOTAÇÃO INICIAL | DOTAÇÃO ATUALIZADA (c) | DESPESAS EMPENHADAS | | DESPESAS LIQUIDADAS | | DESPESAS PAGAS | | |
|--|-----------------|------------------------|---------------------|---------------|---------------------|---------------|--------------------|---------------|--|
| | | | Até o bimestre (d) | % (d/c) x 100 | Até o bimestre (e) | % (e/c) x 100 | Até o bimestre (f) | % (f/c) x 100 | |
| ASSISTÊNCIA HOSPITALAR E AMBULATORIAL (XLI) = (V + XXXIII) | | | | | | | | | |
| SUPOORTE PROFILÁTICO E TERAPÊUTICO (XLII) = (VI + XXXIV) | | | | | | | | | |
| VIGILÂNCIA SANITÁRIA (XLIII) = (VII + XXXV) | | | | | | | | | |
| VIGILÂNCIA EPIDEMIOLÓGICA (XLIV) = (VIII + XXXVI) | | | | | | | | | |
| ALIMENTAÇÃO E NUTRIÇÃO (XLV) = (XIX + XXXVII) | | | | | | | | | |
| OUTRAS SUBFUNÇÕES (X) | | | | | | | | | |
| TOTAL DAS DESPESAS COM SAÚDE (XLVIII) = (XI + XXXIX) | 3.446.812,45 | 3.535.162,45 | 1.100.906,83 | 31,14 | 783.231,34 | 22,16 | 537.868,64 | 15,21 | |
| (-) Despesas executadas com recursos provenientes das transferências de recursos de outros entes* | | | | | | | | | |
| TOTAL DAS DESPESAS EXECUTADAS COM RECURSOS PRÓPRIOS (XLVIII) | 3.446.812,45 | 3.535.162,45 | 1.100.906,83 | 31,14 | 783.231,34 | 22,16 | 537.868,64 | 15,21 | |


FONTE: PRONIM RF - Responsabilidade Fiscal, 30/Mar/2020, 10h e 34m


Notas:


*Nos cinco primeiros bimestres do exercício, o acompanhamento será feito com base na despesa liquidada. No último bimestre do exercício, o valor deverá corresponder ao total da despesa empenhada

*Até o exercício de 2018, o controle da execução dos restos a pagar considerava apenas os valores dos restos a pagar não processados (regra antiga). A partir do exercício de 2019, o controle da execução dos restos a pagar considera os restos a pagar processados e não processados (regra nova).

*Essas despesas são consideradas executadas pelo ente transferidor.


 RENALDO MUELLER
 Prefeito Municipal


 JULIANO LUIZ BORTOLANZA
 Contador CRC/SC 023552/O


 IVAN GRUNEVALD
 Controle Interno

PUBLICADO NO QUADRO
 MURAL ATÉ 09/04/2020
 CFE. LEI MUN 602/2012