

Prefeitura Municipal de Riqueza-SC
Relatório Resumido da Execução Orçamentária
Balanco Orçamentário
Orçamento Fiscal e da Seguridade Social
Janeiro a Junho 2020/Bimestre Maio-Junho

RREO - Anexo 1 (LRF, Art. 52, inciso I, alíneas "a" e "b" do inciso II e §1º)

RECEITAS	PREVISÃO INICIAL	PREVISÃO ATUALIZADA (a)	RECEITAS REALIZADAS			SALDO (a-c)	
			No Bimestre (b)	% (b/a)	Até o Bimestre (c)		% (c/a)
RECEITAS (EXCETO INTRAORÇAMENTÁRIAS) (I)	15.990.060,07	15.990.060,07	3.596.314,98	22,49	9.901.631,70	61,92	6.088.428,37
Recargas Correntes	15.990.060,07	15.990.060,07	3.397.636,88	21,25	9.200.742,70	57,54	6.789.317,37
Impostos, Taxas e Contribuições de Melhoria	946.699,00	946.699,00	294.678,64	31,13	612.885,95	64,74	333.813,05
Impostos	701.673,00	701.673,00	234.688,28	33,44	498.774,99	71,08	202.898,01
Taxas	244.851,00	244.851,00	60.015,03	24,51	114.097,49	46,60	130.753,51
Contribuição de Melhoria	175,00	175,00	5,33	3,05	13,47	7,70	161,53
Contribuições	150.000,00	150.000,00	25.795,31	17,20	80.224,63	53,48	69.775,37
Contribuição para o Custeio do Serviço de Iluminação Pública	150.000,00	150.000,00	25.795,31	17,20	80.224,63	53,48	69.775,37
Receita Patrimonial	6.378,00	6.378,00	5.727,33	89,80	28.953,99	453,97	(22.575,99)
Exploração do Patrimônio Imobiliário do Estado	1.378,00	1.378,00	1.239,70	89,96	8.373,45	607,65	(6.995,45)
Valores Mobiliários	5.000,00	5.000,00	4.487,63	89,75	20.580,54	411,61	(15.580,54)
Receita de Serviços	38.732,40	38.732,40	17.760,06	45,85	29.020,88	74,93	9.711,52
Serviços Administrativos e Comerciais Gerais	38.478,00	38.478,00	17.760,06	46,16	29.020,88	75,42	9.457,12
Serviços e Atividades referentes à Navegação e ao Transporte	254,40	254,40	-	-	-	-	254,40
Transferências Correntes	14.839.250,67	14.839.250,67	3.037.632,92	20,47	8.374.405,11	56,43	6.464.845,56
Transferências da União e de suas Entidades	7.956.632,87	7.956.632,87	1.811.612,68	22,77	4.540.427,92	57,07	3.416.104,95
Transferências do Estado e do Distrito Federal e de suas Entidades	4.837.717,80	4.837.717,80	930.140,93	19,23	2.783.328,17	57,53	2.054.389,63
Transferências de Outras Instituições Públicas	2.025.000,00	2.025.000,00	295.879,91	14,61	1.050.649,02	51,88	974.350,98
Transferências de Pessoas Físicas	20.000,00	20.000,00	-	-	-	-	20.000,00
Outras Receitas Correntes	9.000,00	9.000,00	16.042,92	178,25	75.252,14	836,13	(66.252,14)
Multas Administrativas, Contratuais e Judiciais	9.000,00	9.000,00	13.065,51	145,17	32.365,38	359,62	(23.365,38)
Indenizações, Restituições e Ressarcimentos	-	-	2.977,31	-	42.886,76	-	(42.886,76)
Receitas de Capital	-	-	198.678,10	-	700.869,00	-	(700.869,00)
Operações de Crédito	-	-	48.678,10	-	101.085,00	-	(101.085,00)
Operações de Crédito - Mercado Interno	-	-	48.678,10	-	101.085,00	-	(101.085,00)
Transferências de Capital	-	-	150.000,00	-	599.804,00	-	(599.804,00)
Transferências da União e de suas Entidades	-	-	150.000,00	-	498.804,00	-	(498.804,00)
Transferências do Estado e do Distrito Federal e de suas Entidades	-	-	-	-	100.000,00	-	(100.000,00)
RECEITAS (INTRAORÇAMENTÁRIAS) (II)	-	-	-	-	-	-	-
Transferências de Crédito / REFINANCIAMENTO (IV)	-	-	-	-	-	-	-
Operações de Crédito - Mercado Interno	-	-	-	-	-	-	-
Operações de Crédito - Mercado Externo	-	-	-	-	-	-	-
TOTAL DAS RECEITAS (V) = (III + IV)	15.990.060,07	15.990.060,07	3.596.314,98	22,49	9.901.631,70	61,92	6.088.428,37
DEFICIT (VI)¹	-	-	-	-	-	-	-
TOTAL COM DEFICIT (VII) = (V + VI)	15.990.060,07	15.990.060,07	3.596.314,98	22,49	9.901.631,70	61,92	6.088.428,37
SALDOS DE EXERCÍCIOS ANTERIORES	-	631.734,10	-	-	631.734,10	-	-

PUBLICADO NO QUADRO
MURAL EM 12/07/2020
CFE. LEI MUN 602/2012

[Handwritten signature]

Prefeitura Municipal de Riqueza-SC
Relatório Resumido da Execução Orçamentária
Balanco Orçamentário

Orçamento Fiscal e da Seguridade Social
Janeiro a Junho 2020/Bimestre Maio-Junho

RREO - Anexo 1 (LRF, Art. 52, inciso I, alíneas "a" e "b" do inciso II e §1º)

R\$ 1,00

RECEITAS	PREVISÃO INICIAL	PREVISÃO ATUALIZADA (a)	RECEITAS REALIZADAS			SALDO (a-c)			
			No Bimestre (b)	% (b/a)	Até o Bimestre (c)		% (c/a)		
Superávit Financeiro Utilizado para Créditos Adicionais	-	631.734,10	-	-	631.734,10	-			
DESPESAS	DOTAÇÃO INICIAL (d)	DOTAÇÃO ATUALIZADA (e)	DESPESAS EMPENHADAS		DESPESAS LIQUIDADAS		SALDO (f)-(e-h)	DESPESAS PAGAS ATÉ O BIMESTRE (i)	INSCRITAS EM RESTOS A PAGAR NÃO PROCESSADOS (k)
			No Bimestre	Até o Bimestre (f)	SALDO (g)-(e-f)	No Bimestre			
DESPESAS (EXCETO INTRAORÇAMENTÁRIAS) (VIII)	15.990.060,07	16.998.232,08	2.681.830,45	9.179.541,28	7.818.690,80	2.786.395,94	8.555.377,92	8.265.757,14	-
DESPESAS CORRENTES	15.218.252,58	15.765.875,44	2.573.217,37	8.646.717,06	7.119.158,38	2.606.599,29	8.023.152,70	7.745.117,59	-
PESSOAL E ENCARGOS SOCIAIS	8.567.848,07	8.622.665,36	1.615.151,99	4.740.282,40	3.882.402,96	1.617.476,93	4.739.565,48	4.605.848,72	-
JUROS E ENCARGOS DA DÍVIDA	100,00	42.100,00	13.654,19	40.336,06	1.763,94	13.654,19	40.336,06	40.336,06	-
OUTRAS DESPESAS CORRENTES	6.650.304,51	7.101.090,08	944.411,19	3.966.098,60	3.234.991,48	975.468,17	3.243.251,16	3.098.932,81	-
DESPESAS DE CAPITAL	751.807,49	1.212.356,64	108.613,08	532.824,22	679.532,42	179.796,65	532.225,22	520.639,55	-
INVESTIMENTOS	751.707,49	1.212.256,64	108.613,08	532.824,22	679.432,42	179.796,65	532.225,22	520.639,55	-
AMORTIZAÇÃO DA DÍVIDA	100,00	100,00	-	-	100,00	-	-	-	-
RESERVA DE CONTINGÊNCIA	20.000,00	20.000,00	-	-	20.000,00	-	-	-	-
DESPESAS (INTRAORÇAMENTÁRIAS) (IX)	-	-	-	-	-	-	-	-	-
SUBTOTAL DAS DESPESAS (X) = (VIII + IX)	15.990.060,07	16.998.232,08	2.681.830,45	9.179.541,28	7.818.690,80	2.786.395,94	8.555.377,92	8.265.757,14	-
AMORTIZAÇÃO DA DIV. / REFINANCIAMENTO (XI)	-	-	-	-	-	-	-	-	-
Amortização da Dívida Interna	-	-	-	-	-	-	-	-	-
Amortização da Dívida Externa	-	-	-	-	-	-	-	-	-
TOTAL DAS DESPESAS (XII) = (X + XI)	15.990.060,07	16.998.232,08	2.681.830,45	9.179.541,28	7.818.690,80	2.786.395,94	8.555.377,92	8.265.757,14	-
SUPERÁVIT (XIII)	-	-	-	722.090,42	-	-	1.346.253,78	1.635.874,56	-
TOTAL COM SUPERÁVIT (XIV) = (XII + XIII)	15.990.060,07	16.998.232,08	2.681.830,45	9.901.631,70	-	2.786.395,94	9.901.631,70	9.901.631,70	-
RESERVA DO RPPS	-	-	-	-	-	-	-	-	-

Handwritten signature and initials.

Prefeitura Municipal de Riqueza-SC
 Relatório Resumido da Execução Orçamentária
Balanco Orçamentário
 Orçamento Fiscal e da Seguridade Social
 Janeiro a Junho 2020/Bimestre Maio-Junho


RREO - Anexo 1 (LRF, Art. 52, inciso I, alíneas "a" e "b" do inciso II e §1º) R\$ 1,00


RECEITAS INTRAORÇAMENTÁRIAS	PREVISÃO INICIAL	PREVISÃO ATUALIZADA (a)	RECEITAS REALIZADAS			SALDO (a-c)
			No Bimestre (b)	% (b/a)	Até o Bimestre (c)	
RECEITAS (INTRAORÇAMENTÁRIAS) (II)						


DESPESAS INTRAORÇAMENTÁRIAS	DOTAÇÃO INICIAL (d)	DOTAÇÃO ATUALIZADA (e)	DESPESAS EMPENHADAS		SALDO (g)-(e-f)	DESPESAS LIQUIDADAS Até o Bimestre (h)	SALDO (i)-(e-h)	DESPESAS PAGAS ATÉ O BIMESTRE (j)	INSCRITAS EM RESTOS A PAGAR NÃO PROCESSADOS (k)
			No Bimestre	Até o Bimestre (f)					
DESPESAS (INTRAORÇAMENTÁRIAS) (IX)									

FONTE: PRONIM RF - Responsabilidade Fiscal, 17/JUL/2020, 08h e 25m.

1 O déficit será apurado pela diferença entre a receita realizada e a despesa liquidada nos cinco primeiros bimestres e a despesa empenhada no último bimestre.


 RENALDO MUELLER
 Prefeito Municipal


 JULIANO LUIZ BORTOLANZA
 Contador CRC/SC 023552/0


 IVAN GRUNEVALD
 Controlador Interno