



Prefeitura Municipal de Riqueza-SC  
Relatório Resumido da Execução Orçamentária  
**Demonstrativo da Receita Corrente Líquida**  
Orçamento Fiscal e da Seguridade Social  
Julho/2019 a Junho/2020

R\$ 1,00


RREO - ANEXO 3 (LRF, Art.53, inciso I)


| ESPECIFICAÇÃO  | EVOLUÇÃO DA RECEITA REALIZADA NOS ÚLTIMOS 12 MESES |                     |                     |                     |                     |                     |                      |                      |                      |                      |                      |                      | Previsão Atualizada 2020 |                         |
|--|--|---------------------|---------------------|---------------------|---------------------|---------------------|----------------------|----------------------|----------------------|----------------------|----------------------|----------------------|--------------------------|-------------------------|
|  | Julho/2019   |                     | Agosto/2019         |                     | Setembro/2019       |                     | Outubro/2019         |                      | Novembro/2019        |                      | Dezembro/2019        |                      |                          | Total Últimos 12 Meses) |
|  | Jan/2020   | Fev/2020            | Mar/2020            | Abr/2020            | Mai/2020            | Jun/2020            | Julho/2020           | Agosto/2020          | Set/2020             | Out/2020             | Nov/2020             | Dez/2020             |                          |                         |
| Cota-Parte do ITR  | -  | 10,00               | 891,81              | 2.757,27            | 161,12              | 25,01               | 4.028,58             | -                    | -                    | -                    | -                    | -                    | 4.028,58                 | 4.608,34                |
| Transferências da LC 87/1996   | 8,41   | 32,44               | -                   | -                   | 130,26              | 12,26               | -                    | -                    | -                    | -                    | -                    | -                    | -                        | -                       |
| Transferências da LC 61/1969   | 6.523,07   | 5.838,19            | 7.116,91            | 6.298,38            | 6.614,22            | 7.774,39            | -                    | -                    | -                    | -                    | -                    | -                    | 73.987,30                | 66.662,00               |
| Transferências do FUNDEB   | 5.962,51   | 6.449,90            | 5.952,32            | 5.341,72            | 5.326,04            | 4.789,65            | -                    | -                    | -                    | -                    | -                    | -                    | 2.133.558,08             | 2.025.000,00            |
| Outras Transferências Correntes  | 171.307,98   | 175.148,30          | 182.688,50          | 177.757,90          | 184.647,97          | 154.722,93          | -                    | -                    | -                    | -                    | -                    | -                    | 3.917.715,98             | 1.752.880,00            |
| Outras Receitas Correntes  | 200.828,97   | 204.776,28          | 190.358,65          | 148.804,02          | 144.156,08          | 154.722,93          | -                    | -                    | -                    | -                    | -                    | -                    | 112.084,48               | 9.000,00                |
| DEDUÇÕES (II)  | 370.024,89   | 254.326,81          | 234.912,26          | 180.346,69          | 228.217,43          | 721.013,44          | -                    | -                    | -                    | -                    | -                    | -                    | 2.695.271,10             | 2.622.242,67            |
| Contribuição do Servidor para Plano de Previdência   | 116.777,73   | 136.026,22          | 182.145,01          | 254.851,82          | 623.996,86          | 615.076,82          | -                    | -                    | -                    | -                    | -                    | -                    | -                        | -                       |
| Compensação Financ. entre Regimes Previdência  | 3.670,55   | 5.431,63            | 2.385,65            | 15.516,14           | 5.835,27            | 3.993,10            | -                    | -                    | -                    | -                    | -                    | -                    | -                        | -                       |
| Dedução de Receita para Formação do FUNDEB   | 5.592,43   | 8.691,89            | 8.104,28            | 36.820,62           | 6.179,45            | 9.563,47            | -                    | -                    | -                    | -                    | -                    | -                    | -                        | -                       |
| Outras Deduções criadas pela Entidade  | 199.272,89   | 220.766,71          | 212.916,38          | 295.905,50          | 237.548,84          | 267.641,31          | -                    | -                    | -                    | -                    | -                    | -                    | -                        | -                       |
|  | 251.307,38   | 305.495,44          | 222.891,76          | 195.655,42          | 194.553,47          | 181.116,00          | -                    | -                    | -                    | -                    | -                    | -                    | -                        | -                       |
| <b>RECEITA CORRENTE LÍQUIDA (III) = (III) - (IV)</b>   | <b>1.846.332,32</b>                                | <b>1.448.514,51</b> | <b>1.426.953,56</b> | <b>1.337.460,37</b> | <b>1.480.815,21</b> | <b>2.510.913,50</b> | <b>19.251.732,17</b> | <b>15.990.960,07</b> | <b>15.990.960,07</b> | <b>15.990.960,07</b> | <b>15.990.960,07</b> | <b>15.990.960,07</b> | <b>15.990.960,07</b>     | <b>15.990.960,07</b>    |
| (-) Transferências obrigatórias da União relativas às emendas individuais (art. 166-A, § 1º, da CF) (IV) | <b>1.402.300,16</b>                                | <b>1.670.156,81</b> | <b>1.391.963,54</b> | <b>1.338.685,31</b> | <b>1.694.170,76</b> | <b>1.703.466,12</b> | <b>200.000,00</b>    | <b>19.051.732,17</b> | <b>19.051.732,17</b> | <b>19.051.732,17</b> | <b>19.051.732,17</b> | <b>19.051.732,17</b> | <b>19.051.732,17</b>     | <b>19.051.732,17</b>    |
| <b>RECEITA CORRENTE LÍQUIDA AJUSTADA PARA CÁLCULO DOS LIMITES DE ENDIVIDAMENTO (V) = (III) - (IV)</b>    | <b>1.846.332,32</b>                                | <b>1.448.514,51</b> | <b>1.426.953,56</b> | <b>1.337.460,37</b> | <b>1.480.815,21</b> | <b>2.510.913,50</b> | <b>19.251.732,17</b> | <b>15.990.960,07</b> | <b>15.990.960,07</b> | <b>15.990.960,07</b> | <b>15.990.960,07</b> | <b>15.990.960,07</b> | <b>15.990.960,07</b>     | <b>15.990.960,07</b>    |
| (-) Transferências obrigatórias da União relativas às emendas de bancada (art. 166, § 16, da CF) (VI)    | <b>1.402.300,16</b>                                | <b>1.670.156,81</b> | <b>1.391.963,54</b> | <b>1.338.685,31</b> | <b>1.494.170,76</b> | <b>1.703.466,12</b> | <b>200.000,00</b>    | <b>19.051.732,17</b> | <b>19.051.732,17</b> | <b>19.051.732,17</b> | <b>19.051.732,17</b> | <b>19.051.732,17</b> | <b>19.051.732,17</b>     | <b>19.051.732,17</b>    |


Prefeitura Municipal de Riqueza-SC  
 Relatório Resumido da Execução Orçamentária  
**Demonstrativo da Receita Corrente Líquida**  
 Orçamento Fiscal e da Seguridade Social  
 Julho/2019 a Junho/2020

|  |                              |                              |                              |                              |                              |                              |               |               |
|--|------------------------------|------------------------------|------------------------------|------------------------------|------------------------------|------------------------------|---------------|---------------|
| RECEITA CORRENTE LÍQUIDA AJUSTADA PARA CÁLCULO DOS LIMITES DA DESPESA COM PESSOAL (VII) = (V - VI) | 1.846.332,32<br>1.402.300,16 | 1.448.514,51<br>1.670.156,81 | 1.426.953,56<br>1.391.963,54 | 1.337.460,37<br>1.338.685,31 | 1.480.815,21<br>1.494.170,76 | 2.510.913,50<br>1.703.466,12 | 19.051.732,17 | 15.990.060,07 |
|--|------------------------------|------------------------------|------------------------------|------------------------------|------------------------------|------------------------------|---------------|---------------|

PRONIM RF - Responsabilidade Fiscal, 17/Jul/2020, 08h e 27m.

  
 RENALDO MUELLER  
 PREFEITO MUNICIPAL

  
 JULIANO LUIZ BORTOLANZA  
 Contador CRC/SC 023552/0

  
 IVAN GRUNEWALD  
 Contador Interno

PUBLICADO NO QUADRO  
 MURAL EM 12/07/2020

CFE. LEI MUN 602/2012

