

Prefeitura Municipal de Riqueza-SC  
 Relatório Resumido da Execução Orçamentária  
**Balanco Orçamentário**  
 Orçamento Fiscal e da Seguridade Social  
 Janeiro a Agosto 2020/Bimestre Julho-Agosto

RREO - Anexo 1 (LRF, Art. 52, inciso I, alíneas "a" e "b" do inciso II e §1º)

R\$ 1,00

RECEITAS	PREVISÃO INICIAL	PREVISÃO ATUALIZADA (a)	RECEITAS REALIZADAS			SALDO (e-c)
			No Bimestre (b)	% (b/a)	Até o Bimestre (c)	
RECEITAS (EXCETO INTRAORÇAMENTÁRIAS) (I)	15.990.060,07	15.990.060,07	4.894.161,06	30,61	14.795.792,76	1.194.267,31
Recargas Correntes	15.990.060,07	15.990.060,07	4.200.337,06	26,27	13.401.079,76	2.588.980,31
Impostos, Taxas e Contribuições de Melhoria	946.699,00	946.699,00	419.847,38	44,35	1.032.733,33	(86.034,33)
Impostos	701.673,00	701.673,00	302.428,44	43,10	801.203,43	(99.530,43)
Taxas	244.851,00	244.851,00	116.475,90	47,57	230.573,39	14.277,61
Contribuição de Melhoria	175,00	175,00	943,04	536,88	956,51	(781,51)
Contribuições	150.000,00	150.000,00	25.056,19	16,70	105.280,82	44.719,18
Contribuição para o Custeio do Serviço de Iluminação Pública	150.000,00	150.000,00	25.056,19	16,70	105.280,82	44.719,18
Receita Patrimonial	6.378,00	6.378,00	4.490,16	70,40	33.444,15	(27.066,15)
Exploração do Patrimônio Imobiliário do Estado	1.378,00	1.378,00	2.786,38	202,20	11.159,83	(9.781,83)
Valores Mobiliários	5.000,00	5.000,00	1.703,78	34,08	22.284,32	(17.284,32)
Receita de Serviços	38.732,40	38.732,40	44.783,16	115,62	73.804,04	(35.071,64)
Serviços Administrativos e Comerciais Gerais	38.478,00	38.478,00	44.783,16	116,39	73.804,04	(35.326,04)
Serviços e Atividades referentes à Navegação e ao Transporte	254,40	254,40	-	-	-	254,40
Transferências Correntes	14.839.250,67	14.839.250,67	3.682.950,32	24,82	12.057.355,43	2.781.895,24
Transferências da União e de suas Entidades	7.956.532,87	7.956.532,87	2.363.547,25	29,71	6.903.975,17	1.052.557,70
Transferências dos Estados e do Distrito Federal e de suas Entidades	4.837.717,80	4.837.717,80	957.978,25	19,80	3.741.305,42	1.096.411,38
Transferências de Outras Instituições Públicas	2.025.000,00	2.025.000,00	361.027,98	17,83	1.411.677,00	613.323,00
Transferências de Pessoas Físicas	20.000,00	20.000,00	396,84	1,98	396,84	19.603,16
Outras Receitas Correntes	9.000,00	9.000,00	23.209,85	257,89	98.461,99	(89.461,99)
Multas Administrativas, Contratuais e Judiciais	9.000,00	9.000,00	18.143,22	201,59	50.508,60	(41.508,60)
Indenizações, Restituições e Ressarcimentos	-	-	5.066,63	-	47.953,39	(47.953,39)
Receitas de Capital	-	-	693.824,00	-	1.394.713,00	(1.394.713,00)
Operações de Crédito	-	-	118.811,23	-	219.896,23	(219.896,23)
Operações de Crédito - Mercado Interno	-	-	118.811,23	-	219.896,23	(219.896,23)
Transferências de Capital	-	-	575.012,77	-	1.174.816,77	(1.174.816,77)
Transferências da União e de suas Entidades	-	-	150.012,77	-	649.816,77	(649.816,77)
Transferências dos Estados e do Distrito Federal e de suas Entidades	-	-	425.000,00	-	525.000,00	(525.000,00)
RECEITAS (INTRAORÇAMENTÁRIAS) (II)	-	-	-	-	-	-
SUBTOTAL DAS RECEITAS (III) = (I + II)	15.990.060,07	15.990.060,07	4.894.161,06	30,61	14.795.792,76	1.194.267,31
OPERAÇÕES DE CRÉDITO / REFINANCIAMENTO (IV)	-	-	-	-	-	-
Operações de Crédito - Mercado Interno	-	-	-	-	-	-
Operações de Crédito - Mercado Externo	-	-	-	-	-	-
TOTAL DAS RECEITAS (V) = (III + IV)	15.990.060,07	15.990.060,07	4.894.161,06	30,61	14.795.792,76	1.194.267,31
DEFICIT (VI)	-	-	-	-	-	-
TOTAL COM DEFICIT (VII) = (V + VI)	15.990.060,07	15.990.060,07	4.894.161,06	30,61	14.795.792,76	1.194.267,31
SALDOS DE EXERCÍCIOS ANTERIORES	-	1.184.966,69	-	-	1.184.966,69	-

PUBLICADO NO QUADRO  
 MURAL EM 18/08/2020  
 CFE. LEI MUN 602/2012

*[Handwritten mark]*

*[Handwritten signature]*

*[Handwritten signature]*

Prefeitura Municipal de Riqueza-SC  
 Relatório Resumido da Execução Orçamentária  
**Balanco Orçamentário**  
 Orçamento Fiscal e da Seguridade Social  
 Janeiro a Agosto 2020/Bimestre Julho-Agosto

RREO - Anexo 1 (LRF, Art. 52, inciso I, alíneas "a" e "b" do inciso II e §1º)

R\$ 1,00

RECEITAS	PREVISÃO INICIAL	PREVISÃO ATUALIZADA	RECEITAS REALIZADAS			SALDO (a-c)			
			No Bimestre (b)	% (b/a)	Até o Bimestre (c)		% (c/a)		
Superávit Financeiro Utilizado para Créditos Adicionais	-	1.184.996,69	-	-	1.184.996,69	-			
<b>DESPESAS</b>	<b>DOTAÇÃO INICIAL (d)</b>	<b>DOTAÇÃO ATUALIZADA (e)</b>	<b>DESPESAS EMPENHADAS</b>		<b>SALDO (g)=(e-f)</b>	<b>DESPESAS LIQUIDADAS</b>	<b>SALDO (f)=(e-h)</b>	<b>DESPESAS PAGAS ATÉ O BIMESTRE (j)</b>	<b>INSCRITAS EM RESTOS A PAGAR NÃO PROCESSADOS (k)</b>
			No Bimestre	Até o Bimestre (f)		Até o Bimestre (h)			
DESPESAS (EXCETO INTRAORÇAMENTÁRIAS) (VIII)	15.990.060,07	18.247.547,79	3.546.875,67	12.726.416,95	5.521.130,84	11.962.028,00	6.285.519,79	11.616.932,11	-
DESPESAS CORRENTES	15.218.252,99	16.297.139,03	2.858.244,89	11.504.961,95	4.792.177,08	11.024.285,37	5.272.853,66	10.693.318,38	-
PESSOAL E ENCARGOS SOCIAIS	8.567.848,07	9.412.324,33	1.866.054,23	6.606.336,63	2.805.987,70	6.600.992,23	2.811.766,62	6.479.097,17	-
JUROS E ENCARGOS DA DÍVIDA	100,00	42.100,00	-	40.336,06	1.763,94	-	1.763,94	40.336,06	-
OUTRAS DESPESAS CORRENTES	6.650.304,51	6.842.714,70	992.190,66	4.858.289,26	1.984.425,44	4.363.391,60	2.459.323,10	4.173.885,15	-
DESPESAS DE CAPITAL	751.807,49	1.930.408,76	688.630,78	1.221.455,00	708.953,76	937.742,63	992.566,13	923.613,73	-
INVESTIMENTOS	751.707,49	1.930.308,76	688.630,78	1.221.455,00	708.853,76	937.742,63	992.566,13	923.613,73	-
AMORTIZAÇÃO DA DÍVIDA	100,00	100,00	-	-	100,00	-	100,00	-	-
RESERVA DE CONTINGÊNCIA	20.000,00	20.000,00	-	-	20.000,00	-	20.000,00	-	-
DESPESAS (INTRAORÇAMENTÁRIAS) (IX)	-	-	-	-	-	-	-	-	-
SUBTOTAL DAS DESPESAS (X) = (VIII + IX)	15.990.060,07	18.247.547,79	3.546.875,67	12.726.416,95	5.521.130,84	11.962.028,00	6.285.519,79	11.616.932,11	-
AMORTIZAÇÃO DA DIV. / REFINANCIAMENTO (XI)	-	-	-	-	-	-	-	-	-
Amortização da Dívida Interna	-	-	-	-	-	-	-	-	-
Amortização da Dívida Externa	-	-	-	-	-	-	-	-	-
TOTAL DAS DESPESAS (XII) = (X + XI)	15.990.060,07	18.247.547,79	3.546.875,67	12.726.416,95	5.521.130,84	11.962.028,00	6.285.519,79	11.616.932,11	-
SUPERÁVIT (XIII)	-	-	-	2.069.375,81	-	2.833.764,76	-	3.178.860,65	-
TOTAL COM SUPERÁVIT (XIV) = (XII + XIII)	15.990.060,07	18.247.547,79	3.546.875,67	14.795.792,76	-	14.795.792,76	6.285.519,79	14.795.792,76	-
RESERVA DO RPPS	-	-	-	-	-	-	-	-	-

Prefeitura Municipal de Riqueza-SC  
 Relatório Resumido da Execução Orçamentária  
**Balanco Orçamentário**  
 Orçamento Fiscal e da Seguridade Social  
 Janeiro a Agosto 2020/Bimestre Julho-Agosto


R\$ 1,00


RREO - Anexo 1 (LRF, Art. 52, inciso I, alíneas "a" e "b" do inciso II e §1º)


RECEITAS INTRAORÇAMENTÁRIAS (II)	PREVISÃO INICIAL	PREVISÃO ATUALIZADA (a)	RECEITAS REALIZADAS		SALDO (e-c)	INSCRITAS EM RESTOS A PAGAR NÃO PROCESSADOS (k)
			No Bimestre (b)	% (b/a)		
RECEITAS INTRAORÇAMENTÁRIAS (II)						
DESPESAS INTRAORÇAMENTÁRIAS	DOTAÇÃO INICIAL (d)	DOTAÇÃO ATUALIZADA (e)	DESPESAS EMPENHADAS		SALDO (f)-(e-h)	DESPESAS PAGAS ATÉ O BIMESTRE (j)
DESPESAS (INTRAORÇAMENTÁRIAS) (IX)			No Bimestre	Até o Bimestre (f)		

FONTE: GOVBR RF - Responsabilidade Fiscal, 16/Set/2020, 14h e 06m.

1 O déficit será apurado pela diferença entre a receita realizada e a despesa liquidada nos cinco primeiros bimestres e a despesa empenhada no último bimestre.

  
 RENALDO MUELLER  
 Prefeito Municipal

  
 JULIANO LUIZ BORTOLANZA  
 Contador CRC/SC 023552/0

  
 IVAN GRUNEVALD  
 Controle Interno