



Prefeitura Municipal de Riqueza-SC
 Relatório Resumido da Execução Orçamentária
Demonstrativo das Receitas e Despesas com Ações e Serviços Públicos de Saúde
 Orçamento Fiscal e da Seguridade Social
 Janeiro a Agosto 2020/Meses Janeiro-Agosto
 RREO – ANEXO XII (LC. n.º 141/2012 art.35)

| RECEITAS RESULTANTES DE IMPOSTOS E TRANSFERÊNCIAS CONSTITUCIONAIS E LEGAIS | PREVISÃO INICIAL | PREVISÃO ATUALIZADA (a) | RECEITAS REALIZADAS | |
|---|----------------------|-------------------------|---------------------|---------------|
| | | | Até o Bimestre (b) | % (b/a) x 100 |
| RECEITA DE IMPOSTOS (I) | 701.355,00 | 701.355,00 | 801.203,43 | 114,24 |
| Receta Resultante do Imposto Predial e Territorial Urbano - IPTU | 200.600,00 | 200.600,00 | 179.968,73 | 89,22 |
| IPTU | 189.870,00 | 189.870,00 | 161.855,89 | 85,25 |
| Multas, Juros de Mora, Dívida Ativa e Outros Encargos do IPTU | 10.730,00 | 10.730,00 | 17.112,84 | 159,49 |
| Receta Resultante do Imposto sobre Transmissão Inter Vivos - ITBI | 104.834,00 | 104.834,00 | 169.828,46 | 162,00 |
| ITBI | 104.516,00 | 104.516,00 | 169.828,46 | 162,49 |
| Multas, Juros de Mora, Dívida Ativa e Outros Encargos do ITBI | 318,00 | 318,00 | - | - |
| Receta Resultante do Imposto sobre Serviços de Qualquer Natureza - ISS | 141.331,00 | 141.331,00 | 238.400,29 | 168,68 |
| ISS | 138.000,00 | 138.000,00 | 231.587,36 | 167,82 |
| Multas, Juros de Mora, Dívida Ativa e Outros Encargos do ISS | 3.331,00 | 3.331,00 | 6.812,93 | 204,53 |
| Receta Resultante do Imposto sobre a Renda e Proventos de Qualquer Natureza Retido na Fonte - IRRF | 254.590,00 | 254.590,00 | 214.005,95 | 84,06 |
| RECEITA DE TRANSFERÊNCIAS CONSTITUCIONAIS E LEGAIS (II) | 13.111.213,34 | 13.111.213,34 | 8.821.140,76 | 67,28 |
| Cota-Parte FPM | 7.418.474,00 | 7.418.474,00 | 4.638.894,38 | 62,53 |
| Cota-Parte ITR | 4.608,34 | 4.608,34 | 290,48 | 6,30 |
| Cota-Parte IPVA | 371.244,00 | 371.244,00 | 351.874,87 | 94,78 |
| Cota-Parte ICMS | 5.250.225,00 | 5.250.225,00 | 3.783.850,93 | 72,07 |
| Cota-Parte IPI-Exportação | 66.662,00 | 66.662,00 | 46.230,10 | 69,35 |
| Compensações Financeiras Provenientes de Impostos e Transferências Constitucionais | - | - | - | - |
| Desoneração ICMS - LC 87/1996 | - | - | - | - |
| Outras | - | - | - | - |
| TOTAL DAS RECEITAS RESULTANTES DE IMPOSTOS E TRANSFERÊNCIAS CONSTITUCIONAIS E LEGAIS - (II) + (I) | 13.812.568,34 | 13.812.568,34 | 9.622.344,19 | 69,66 |

| DESPESAS COM AÇÕES E SERVIÇOS PÚBLICOS DE SAÚDE (ASPS) - POR SUBFUNÇÃO E CATEGORIA ECONÔMICA | DOTAÇÃO INICIAL | DOTAÇÃO ATUALIZADA (c) | DESPESAS EMPENHADAS | | DESPESAS LIQUIDADAS | | DESPESAS PAGAS | |
|--|-----------------|------------------------|---------------------|---------------|---------------------|---------------|--------------------|---------------|
| | | | Até o bimestre (d) | % (d/c) x 100 | Até o bimestre (e) | % (e/c) x 100 | Até o bimestre (f) | % (f/c) x 100 |
| ATENÇÃO BÁSICA (IV) | 2.343.445,45 | 2.343.445,45 | 1.519.541,96 | 64,84 | 1.448.508,06 | 61,81 | 1.434.084,40 | 61,20 |
| Despesas Correntes | 2.313.445,45 | 2.313.445,45 | 1.517.090,06 | 65,58 | 1.446.056,16 | 62,51 | 1.432.561,40 | 61,92 |
| Despesas de Capital | 30.000,00 | 30.000,00 | 2.451,90 | 8,17 | 2.451,90 | 8,17 | 1.523,00 | 5,08 |
| ASSISTÊNCIA HOSPITALAR E AMBULATORIAL (V) | - | - | - | - | - | - | - | - |
| Despesas Correntes | - | - | - | - | - | - | - | - |
| Despesas de Capital | - | - | - | - | - | - | - | - |
| SUPORTE PROFILÁTICO E TERAPÊUTICO (VI) | - | - | - | - | - | - | - | - |
| Despesas Correntes | - | - | - | - | - | - | - | - |
| Despesas de Capital | - | - | - | - | - | - | - | - |
| VIGILÂNCIA SANITÁRIA (VII) | - | - | - | - | - | - | - | - |
| Despesas Correntes | - | - | - | - | - | - | - | - |
| Despesas de Capital | - | - | - | - | - | - | - | - |
| VIGILÂNCIA EPIDEMIOLÓGICA (VIII) | - | - | - | - | - | - | - | - |
| Despesas Correntes | - | - | - | - | - | - | - | - |

PUBLICADO NO QUADRO
 MURAL EM 18/09/2020
 GFE. LEI MUN 602/2012

Prefeitura Municipal de Riqueza-SC
 Relatório Resumido da Execução Orçamentária
Demonstrativo das Receitas e Despesas com Ações e Serviços Públicos de Saúde
 Orçamento Fiscal e da Seguridade Social
 Janeiro a Agosto 2020/Meses Janeiro-Agosto

RREO – ANEXO XII (LC nº 141/2012 art.35)

| DESPESAS COM AÇÕES E SERVIÇOS PÚBLICOS DE SAÚDE (ASPS) – POR SUBFUNÇÃO E CATEGORIA ECONÔMICA | DOTAÇÃO INICIAL | DOTAÇÃO ATUALIZADA (c) | DESPESAS EMPENHADAS | | DESPESAS LIQUIDADAS | | DESPESAS PAGAS | |
|--|-----------------|------------------------|---------------------|---------------|---------------------|---------------|--------------------|---------------|
| | | | Até o bimestre (d) | % (d/c) x 100 | Até o bimestre (e) | % (e/c) x 100 | Até o bimestre (f) | % (f/c) x 100 |
| Despesas de Capital | | | | | | | | |
| ALIMENTAÇÃO E NUTRIÇÃO (IX) | | | | | | | | |
| Despesas Correntes | | | | | | | | |
| Despesas de Capital | | | | | | | | |
| OUTRAS SUBFUNÇÕES (X) | | | | | | | | |
| Despesas Correntes | | | | | | | | |
| Despesas de Capital | | | | | | | | |
| TOTAL (XI) = (IV + V + VI + VII + VIII + IX + X) | 2.343.445,45 | 2.343.445,45 | 1.519.541,96 | 64,84 | 1.448.508,06 | 61,81 | 1.434.084,40 | 61,20 |

| APURAÇÃO DO CUMPRIMENTO DO LIMITE MÍNIMO PARA APLICAÇÃO EM ASPS | DESPESAS EMPENHADAS (d) | DESPESAS LIQUIDADAS (e) | DESPESAS PAGAS (f) |
|---|-------------------------|-------------------------|--------------------|
| Total das Despesas com ASPS (XI) = (XI) | 1.519.541,96 | 1.448.508,06 | 1.434.084,40 |
| (-) Restos a Pagar Não Processados Inscritos Individualmente no Exercício sem Disponibilidade Financeira (XII)¹ | - | - | - |
| (-) Despesas Custeadas com Recursos Vinculados à Parcela do Percentual Mínimo que não foi Aplicada em ASPS em Exercícios Anteriores (XIV)² | - | - | - |
| (-) Despesas Custeadas com Disponibilidade de Caixa Vinculada aos Restos a Pagar Cancelados (XV)³ | - | - | - |
| (=) VALOR APLICADO EM ASPS (XVI) = (XI) - (XII) - (XIV) - (XV) | 1.519.541,96 | 1.448.508,06 | 1.434.084,40 |
| Despesa Mínima a ser Aplicada em ASPS (XVII) = (III) x 15% (LC 141/2012) | | | 1.443.351,63 |
| Despesa Mínima a ser Aplicada em ASPS (XVII) = (III) x % (Lei Orgânica Municipal) | | | 1.443.351,63 |
| Diferença entre o Valor Aplicado e a Despesa Mínima a ser Aplicada (XVIII) = (XVI) (d ou e) - (XVII)¹ | | 5.156,43 | (9.267,23) |
| Limite não Cumprido (XIX) = (XVIII) (Quando valor for inferior a zero) | | | |
| PERCENTUAL DA RECEITA DE IMPOSTOS E TRANSFERÊNCIAS CONSTITUCIONAIS E LEGAIS APLICADO EM ASPS (XVI / III) x 100 (mínimo de 15% conforme LC nº 141/2012 ou % da Lei Orgânica Municipal) | | 15,03 | |

| CONTROLE DO VALOR REFERENTE AO PERCENTUAL MÍNIMO NÃO CUMPRIDO EM EXERCÍCIOS ANTERIORES PARA FINS DE APLICAÇÃO DOS RECURSOS VINCULADOS CONFORME ARTIGOS 25 E 26 DA LC 141/2012 | LIMITE NÃO CUMPRIDO | | | Saldo Final (nº aplicado)¹ (I) = (h - (j ou l)) |
|---|--|---|----------------|---|
| | Saldo Inicial (no exercício atual) (h) | Despesas Custeadas no Exercício de Referência | Pagas (k) | |
| Diferença de limite não cumprido em 2020 | | Empenhadas (i) | Liquidadas (j) | |
| | 1.419.109,51 | | | |
| Diferença de limite não cumprido em 2019 | | | | |
| Diferença de limite não cumprido em Exercícios Anteriores | 1.419.109,51 | | | 1.419.109,51 |
| TOTAL DA DIFERENÇA DE LIMITE NÃO CUMPRIDO EM EXERCÍCIOS ANTERIORES (XX) | 1.419.109,51 | | | 1.419.109,51 |

Prefeitura Municipal de Riqueza-SC
 Relatório Resumido da Execução Orçamentária
Demonstrativo das Receitas e Despesas com Ações e Serviços Públicos de Saúde
 Orçamento Fiscal e da Seguridade Social
 Janeiro a Agosto 2020/Meses Janeiro-Agosto
 RREO – ANEXO XII (LC nº 141/2012 art.35)

| EXECUÇÃO DE RESTOS A PAGAR | | | | | | | | | | |
|----------------------------|---|---|---|---------------------------------------|--|---|-----------------------|-------------------------|--|--|
| EXERCÍCIO DO EMPENHO | Valor Mínimo para aplicação em ASPS (m) | Valor aplicado em ASPS no exercício (n) | Valor aplicado além do limite mínimo (o) = (n - m), se < 0, então (o) = 0 | Total inscrito em RP no exercício (p) | RPNP inscritos Indevidamente no Exercício sem Disponibilidade Financeira q = (XIIIc) | Valor inscrito em RP considerado no Limite (r) = (p - (o + q), se < 0, então (r) = 0) | Total de RP pagos (s) | Total de RP a pagar (t) | Total de RP cancelados ou prescritos (u) | Diferença entre o valor aplicado além do limite e o total de RP cancelados (v) = (o + q - u) |
| Empenhos de 2020 | 1.443.351,63 | 1.448.508,06 | 5.156,43 | - | - | - | - | - | - | 5.156,43 |
| Empenhos de 2019 | - | - | - | - | - | - | - | - | - | - |
| Empenhos de 2018 | - | - | - | - | - | - | - | - | - | - |
| Empenhos de 2017 | - | - | - | - | - | - | - | - | - | - |
| Empenhos de 2016 | - | - | - | - | - | - | - | - | - | - |
| Empenhos de 2015 | - | - | - | - | - | - | - | - | - | - |
| Empenhos de 2014 | - | - | - | - | - | - | - | - | - | - |
| Empenhos de 2013 | - | - | - | - | - | - | - | - | - | - |

TOTAL DOS RESTOS A PAGAR CANCELADOS OU PRESCRITOS ATÉ O FINAL DO EXERCÍCIO ATUAL QUE AFETARAM O CUMPRIMENTO DO LIMITE (XXI)
 TOTAL DOS RESTOS A PAGAR CANCELADOS OU PRESCRITOS ATÉ O FINAL DO EXERCÍCIO ANTERIOR QUE AFETARAM O CUMPRIMENTO DO LIMITE (XXII)
 TOTAL DOS RESTOS A PAGAR CANCELADOS OU PRESCRITOS NO EXERCÍCIO ATUAL QUE AFETARAM O CUMPRIMENTO DO LIMITE (XXIII) = (XXI - XXII)

| CONTROLE DE RESTOS A PAGAR CANCELADOS OU PRESCRITOS CONSIDERADOS PARA FINS DE APLICAÇÃO DA DISPONIBILIDADE DE CAIXA CONFORME ARTIGO 245, 1º e 2º DA LC 141/2012 | RESTOS A PAGAR CANCELADOS OU PRESCRITOS | | | | Saldo Final (não aplicado)¹ (aa) = (w - (x ou y)) |
|---|---|---|----------------|-----------|---|
| | Saldo Inicial (w) | Despesas Custeadas no Exercício de Referência | | Pagas (z) | |
| | | Empenhadas (x) | Liquidadas (y) | | |
| Restos a pagar cancelados ou prescritos em 2020 a serem compensados (XXIV) | - | - | - | - | - |
| Restos a pagar cancelados ou prescritos em 2019 a serem compensados (XXV) | - | - | - | - | - |
| Restos a pagar cancelados ou prescritos em exercícios anteriores a serem compensados (XXVI) | - | - | - | - | - |
| TOTAL DE RESTOS A PAGAR CANCELADOS OU PRESCRITOS A COMPENSAR (XXVII) | - | - | - | - | - |

| RECEITAS ADICIONAIS PARA O FINANCIAMENTO DA SAÚDE NÃO COMPUTADAS NO CÁLCULO DO MÍNIMO | PREVISÃO INICIAL | PREVISÃO ATUALIZADA (a) | RECEITAS REALIZADAS | |
|---|------------------|-------------------------|---------------------|---------------|
| | | | Até o Bimestre (b) | % (b/a) x 100 |
| RECEITAS DE TRANSFERÊNCIAS PARA A SAÚDE (XXVIII) | 967.367,00 | 967.367,00 | 1.972.230,03 | 203,88 |
| Proveniente da União | 852.167,00 | 852.167,00 | 1.661.115,81 | 194,93 |
| Proveniente dos Estados | 115.200,00 | 115.200,00 | 311.114,22 | 270,06 |
| Proveniente de outros Municípios | - | - | - | - |
| RECEITA DE OPERAÇÕES DE CRÉDITO INTERNAS E EXTERNAS VINCULADAS A SAÚDE (XXIX) | - | - | - | - |
| OUTRAS RECEITAS (XXX) | - | - | - | - |
| TOTAL DE RECEITAS ADICIONAIS PARA FINANCIAMENTO DA SAÚDE (XXXI) = (XXVIII + XXIX + XXX) | 967.367,00 | 967.367,00 | 1.972.230,03 | 203,88 |

Prefeitura Municipal de Riqueza-SC
 Relatório Resumido da Execução Orçamentária
Demonstrativo das Receitas e Despesas com Ações e Serviços Públicos de Saúde
 Orçamento Fiscal e da Seguridade Social
 Janeiro a Agosto 2020/Meses Janeiro-Agosto
 RREO -- ANEXO XII (LC n° 141/2012 art.35)

| DESPESAS COM SAÚDE NÃO COMPUTADAS NO CÁLCULO DO MÍNIMO | | | | | | | | |
|--|---------------------|------------------------|---------------------|---------------|---------------------|---------------|---------------------|---------------|
| DESPESAS COM SAÚDE POR SUBFUNÇÕES E CATEGORIA ECONÔMICA NÃO COMPUTADAS NO CÁLCULO DO MÍNIMO | DOTAÇÃO INICIAL | DOTAÇÃO ATUALIZADA (c) | DESPESAS EMPENHADAS | | DESPESAS LIQUIDADAS | | DESPESAS PAGAS | |
| | | | Até o bimestre (d) | % (d/c) x 100 | Até o bimestre (e) | % (e/c) x 100 | Até o bimestre (f) | % (f/c) x 100 |
| ATENÇÃO BÁSICA (XXXII) | 1.103.367,00 | 1.946.413,61 | 1.764.719,47 | 90,67 | 1.573.700,74 | 80,86 | 1.487.899,79 | 75,44 |
| Despesas Correntes | 1.083.287,00 | 1.770.911,31 | 1.589.316,10 | 89,75 | 1.398.299,37 | 78,96 | 1.312.468,42 | 74,11 |
| Despesas de Capital | 20.100,00 | 175.502,30 | 175.401,37 | 99,94 | 175.401,37 | 99,94 | 175.401,37 | 99,94 |
| ASSISTÊNCIA HOSPITALAR E AMBULATORIAL (XXXIII) | - | - | - | - | - | - | - | - |
| Despesas Correntes | - | - | - | - | - | - | - | - |
| Despesas de Capital | - | - | - | - | - | - | - | - |
| SUPORTE PROFILÁTICO E TERAPÊUTICO (XXXIV) | - | - | - | - | - | - | - | - |
| Despesas Correntes | - | - | - | - | - | - | - | - |
| Despesas de Capital | - | - | - | - | - | - | - | - |
| VIGILANCIA SANITARIA (XXXV) | - | - | - | - | - | - | - | - |
| Despesas Correntes | - | - | - | - | - | - | - | - |
| Despesas de Capital | - | - | - | - | - | - | - | - |
| VIGILANCIA EPIDEMIOLÓGICA (XXXVI) | - | - | - | - | - | - | - | - |
| Despesas Correntes | - | - | - | - | - | - | - | - |
| Despesas de Capital | - | - | - | - | - | - | - | - |
| ALIMENTAÇÃO E NUTRIÇÃO (XXXVII) | - | - | - | - | - | - | - | - |
| Despesas Correntes | - | - | - | - | - | - | - | - |
| Despesas de Capital | - | - | - | - | - | - | - | - |
| OUTRAS SUBFUNÇÕES (XXXVIII) | - | - | - | - | - | - | - | - |
| Despesas Correntes | - | - | - | - | - | - | - | - |
| Despesas de Capital | - | - | - | - | - | - | - | - |
| TOTAL DAS DESPESAS NÃO COMPUTADAS NO CÁLCULO DO MÍNIMO (XXXIX) = (XXXII + XXXIII + XXXIV + XXXV + XXXVI + XXXVII + XXXVIII) | 1.103.367,00 | 1.946.413,61 | 1.764.719,47 | 90,67 | 1.573.700,74 | 80,86 | 1.487.899,79 | 76,44 |

Prefeitura Municipal de Riqueza-SC
 Relatório Resumido da Execução Orçamentária
Demonstrativo das Receitas e Despesas com Ações e Serviços Públicos de Saúde
 Orçamento Fiscal e da Seguridade Social
 Janeiro a Agosto 2020/Meses Janeiro-Agosto

RREO – ANEXO XII (LC nº 1411/2012 art.35)

| DESPESAS TOTAIS COM SAÚDE EXECUTADAS COM RECURSOS PRÓPRIOS E COM RECURSOS TRANSFERIDOS DE OUTROS ENTES | DOTAÇÃO INICIAL | DOTAÇÃO ATUALIZADA (c) | DESPESAS EMPENHADAS | | DESPESAS LIQUIDADAS | | DESPESAS PAGAS | |
|--|---------------------|------------------------|---------------------|---------------|---------------------|---------------|---------------------|---------------|
| | | | Até o bimestre (d) | % (d/c) x 100 | Até o bimestre (e) | % (e/c) x 100 | Até o bimestre (f) | % (f/c) x 100 |
| ATENÇÃO BÁSICA (XL) = (IV + XXXI) | 3.446.812,45 | 4.289.859,06 | 3.284.261,43 | 76,56 | 3.022.208,80 | 70,45 | 2.921.994,19 | 68,11 |
| ASSISTÊNCIA HOSPITALAR E AMBULATORIAL (XLI) = (V + XXXIII) | - | - | - | - | - | - | - | - |
| SUPORTE PROFILÁTICO E TERAPÊUTICO (XLII) = (VI + XXXIV) | - | - | - | - | - | - | - | - |
| VIGILÂNCIA SANITÁRIA (XLIII) = (VII + XXXV) | - | - | - | - | - | - | - | - |
| VIGILÂNCIA EPIDEMIOLÓGICA (XLIV) = (VIII + XXXVI) | - | - | - | - | - | - | - | - |
| ALIMENTAÇÃO E NUTRIÇÃO (XLV) = (XIX + XXXVII) | - | - | - | - | - | - | - | - |
| OUTRAS SUBFUNÇÕES (X) | - | - | - | - | - | - | - | - |
| TOTAL DAS DESPESAS COM SAÚDE (XLVII) = (XI + XXXIX) | 3.446.812,45 | 4.289.859,06 | 3.284.261,43 | 76,56 | 3.022.208,80 | 70,45 | 2.921.994,19 | 68,11 |
| (*) Despesas executadas com recursos provenientes das transferências de recursos de outros entes* | 1.103.367,00 | 1.746.417,04 | 1.564.722,90 | 89,60 | 1.529.199,81 | 87,56 | 1.443.396,96 | 82,63 |
| TOTAL DAS DESPESAS EXECUTADAS COM RECURSOS PRÓPRIOS (XLVIII) | 2.343.445,45 | 2.543.442,02 | 1.719.538,53 | 67,61 | 1.493.008,99 | 58,70 | 1.478.285,33 | 58,13 |


FONTE: GOVBR RF - Responsabilidade Fiscal, T6/Sel/2020, 14h e 09m.


Notas:


*Nos cinco primeiros bimestres do exercício, o acompanhamento será feito com base na despesa liquidada. No último bimestre do exercício, o valor deverá corresponder ao total da despesa empenhada.

*Até o exercício de 2018, o controle da execução dos restos a pagar considerava apenas os valores dos restos a pagar não processados (regra antiga). A partir do exercício de 2019, o controle da execução dos restos a pagar considera os restos a pagar processados e não processados (regra nova).

*Essas despesas são consideradas executadas pelo ente transferidor.


 RENALDO MUELLER
 Prefeito Municipal


 JULIANO LUIZ BORTOLANZA
 Contador CRC/SC 023552/0


 IVAN GRUNEVALD
 Controle Interno