

Prefeitura Municipal de Riqueza - SC  
Relatório Resumido da Execução Orçamentária  
**Demonstrativo das Receitas e Despesas com Manutenção e Desenvolvimento do Ensino - MDE**  
Orçamentos Fiscal e da Seguridade Social  
Janeiro a Fevereiro 2017/Bimestre Janeiro-Fevereiro

RREO - ANEXO VIII(LDB, art. 72)

R\$ 1,00

RECEITA RESULTANTE DE IMPOSTOS (caput do art. 212 da Constituição)	RECEITAS DO ENSINO		RECEITAS REALIZADAS		%
	PREVISÃO INICIAL	PREVISÃO ATUALIZADA (a)	Até o Bimestre (b)	(c)=(b)/a)x100	
<b>1-RECEITAS DE IMPOSTOS</b>					
1.1-Receita Resultante do Imposto sobre a Propriedade Predial e Territorial Urbana - IPTU	511.620,00	511.620,00	58.658,66	11,47	
1.1.1-IPTU	141.800,00	141.800,00	4.661,03	3,29	
1.1.1.1-Multas, Juros de Mora e Outros Encargos do IPTU	150.000,00	150.000,00	1.394,57	0,93	
1.1.1.2-Multas, Juros de Mora e Outros Encargos do IPTU	300,00	300,00	103,29	34,43	
1.1.1.3-Dívida Ativa do IPTU	6.000,00	6.000,00	1.825,66	30,43	
1.1.1.4-Multas, Juros de Mora, Atualização Monetária e Outros Encargos da Dívida Ativa do IPTU	500,00	500,00	1.337,51	267,50	
1.1.1.5(-) Deduções da Receita do IPTU	15.000,00	15.000,00	-	-	
1.2-Receita Resultante do Imposto sobre Transmissão Inter Vivos - ITBI	88.000,00	88.000,00	15.121,78	17,18	
1.2.1-ITBI	88.000,00	88.000,00	15.121,78	17,18	
1.2.2-Multas, Juros de Mora e Outros Encargos do ITBI	-	-	-	-	
1.2.3-Dívida Ativa do ITBI	-	-	-	-	
1.2.4-Multas, Juros de Mora, Atualização Monetária e Outros Encargos da Dívida Ativa do ITBI	-	-	-	-	
1.2.5(-) Deduções da Receita do ITBI	-	-	-	-	
1.3-Receita Resultante do Imposto sobre Serviços de Qualquer Natureza - ISS	143.220,00	143.220,00	21.898,79	15,29	
1.3.1-ISS	139.420,00	139.420,00	21.305,90	15,28	
1.3.2-Multas, Juros de Mora e Outros Encargos do ISS	300,00	300,00	3,19	1,06	
1.3.3-Dívida Ativa do ISS	3.000,00	3.000,00	574,86	19,16	
1.3.4-Multas, Juros de Mora, Atualização Monetária e Outros Encargos da Dívida Ativa do ISS	500,00	500,00	14,84	2,97	
1.3.5(-) Deduções da Receita do ISS	-	-	-	-	
1.4-Receita Resultante do Imposto de Renda Retido na Fonte - IRRF	138.600,00	138.600,00	16.977,06	12,25	
1.4.1-IRRF	138.600,00	138.600,00	16.977,06	12,25	
1.4.2-Multas, Juros de Mora e Outros Encargos do IRRF	-	-	-	-	
1.4.3-Dívida Ativa do IRRF	-	-	-	-	
1.4.4-Multas, Juros de Mora, Atualização Monetária e Outros Encargos da Dívida Ativa do IRRF	-	-	-	-	
1.4.5(-) Deduções da Receita do IRRF	-	-	-	-	
1.5-Receita Resultante do Imposto Territorial Rural - ITR (CF, art. 153 §4º, inciso III)	-	-	-	-	
1.5.1-ITR	-	-	-	-	
1.5.2-Multas, Juros de Mora e Outros Encargos do ITR	-	-	-	-	
1.5.3-Dívida Ativa do ITR	-	-	-	-	
1.5.4-Multas, Juros de Mora, Atualização Monetária e Outros Encargos da Dívida Ativa do ITR	-	-	-	-	
1.5.5(-) Deduções da Receita do ITR	-	-	-	-	


PUBLICADO NO QUADRO

MURAL EM 22/03/2017

CFE. LEI MUN 602/2012







Prefeitura Municipal de Riqueza - SC  
Relatório Resumido da Execução Orçamentária  
**Demonstrativo das Receitas e Despesas com Manutenção e Desenvolvimento do Ensino - MDE**  
Orçamentos Fiscal e da Seguridade Social  
Janeiro a Fevereiro 2017/Bimestre Janeiro-Fevereiro

RECEITA RESULTANTE DE IMPOSTOS (caput do art. 212 da Constituição)	PREVISÃO INICIAL	PREVISÃO ATUALIZADA (a)	RECEITAS REALIZADAS		R\$ 1,00
			Até o Bimestre (b)	% (c)=(b/a)x100	
<b>2-RECEITAS DE TRANSFERÊNCIAS CONSTITUCIONAIS E LEGAIS</b>					
2.1-Cota-Parte FPM	10.186.800,00	10.186.800,00	2.101.692,95	20,63	
2.1.1-Parcela referente à CF, art. 159, I, alínea b	5.995.000,00	5.995.000,00	1.272.710,22	21,23	
2.1.2-Parcela referente à CF, art. 159, I, alínea d	5.995.000,00	5.995.000,00	1.272.710,22	21,23	
2.1.3-Parcela referente à CF, art. 159, I, alínea e	-	-	-		
2.2-Cota-Parte ICMS	3.867.500,00	3.867.500,00	761.399,23	19,69	
2.3-ICMS-Desoneração - L.C. nº 87/1996	14.000,00	14.000,00	2.748,82	19,63	
2.4-Cota-Parte IPI-Exportação	48.300,00	48.300,00	10.653,50	22,06	
2.5-Cota-Parte ITR	2.000,00	2.000,00	108,18	5,41	
2.6-Cota-Parte IPVA	260.000,00	260.000,00	54.073,00	20,80	
2.7-Cota-Parte IOF-Ouro	-	-	-		
<b>3-TOTAL DA RECEITA DE IMPOSTOS (1+2)</b>	<b>10.698.420,00</b>	<b>10.698.420,00</b>	<b>2.160.351,61</b>	<b>20,19</b>	

*mf.*

0

Prefeitura Municipal de Riqueza - SC  
Relatório Resumido da Execução Orçamentária  
**Demonstrativo das Receitas e Despesas com Manutenção e Desenvolvimento do Ensino - MDE**  
Orçamentos Fiscal e da Seguridade Social  
Janeiro a Fevereiro 2017/Bimestre Janeiro-Fevereiro

RREO - ANEXO VIII(LDB, art. 72) R\$ 1,00

RECEITAS ADICIONAIS PARA FINANCIAMENTO DO ENSINO	PREVISÃO INICIAL		PREVISÃO ATUALIZADA (a)	RECEITAS REALIZADAS		%
	-	213.000,00		Até o Bimestre (b)	No Bimestre	
4- RECEITA DA APLICAÇÃO FINANCEIRA DE OUTROS RECURSOS DE IMPOSTOS VINCULADOS AO ENSINO	-	213.000,00	-	314,60		
5- RECEITA DE TRANSFERÊNCIAS DO FNDE	-	132.000,00	213.000,00	43.104,82		20,24
5.1 - Transferências do Salário-Educação	-	132.000,00	132.000,00	42.012,56		31,83
5.2 - Transferências Diretas - PDDE	-	-	-	-		-
5.3 - Transferências Diretas - PNAE	-	36.000,00	36.000,00	-		-
5.4 - Transferências Diretas - PNAE	-	45.000,00	45.000,00	-		-
5.5 - Outras Transferências do FNDE	-	-	-	-		-
5.6 - Aplicação Financeira dos Recursos do FNDE	-	-	-	1.092,26		
6 - RECEITA DE TRANSFERÊNCIAS DE CONVÊNIOS	-	-	-	-		-
6.1 - Transferências de Convênios	-	-	-	-		-
6.2 - Aplicação Financeira dos Recursos de Convênios	-	-	-	-		-
7 - RECEITA DE OPERAÇÕES DE CRÉDITO	-	-	-	-		-
8 - OUTRAS RECEITAS PARA FINANCIAMENTO DO ENSINO	-	165.000,00	165.000,00	36.428,22		22,08
9 - TOTAL DAS RECEITAS ADICIONAIS PARA FINANCIAMENTO DO ENSINO (4+5+6+7+8)	-	378.000,00	378.000,00	79.847,64		21,12

**FUNDEB**

RECEITAS DO FUNDEB	PREVISÃO INICIAL		PREVISÃO ATUALIZADA (a)	RECEITAS REALIZADAS		%
	-	2.037.360,00 <th rowspan="2">Até o Bimestre (b)</th> <th rowspan="2">No Bimestre</th>		Até o Bimestre (b)	No Bimestre	
10 - RECEITAS DESTINADAS AO FUNDEB	-	2.037.360,00	2.037.360,00	420.338,21		20,63
10.1 - Cota-Parte FPM Destinada ao FUNDEB-(0% de 2.1.1)	-	1.199.000,00	1.199.000,00	254.541,98		21,23
10.2 - Cota-Parte ICMS Destinada ao FUNDEB-(0% de 2.2)	-	773.500,00	773.500,00	152.279,68		19,69
10.3 - ICMS-Desoneração Destinada ao FUNDEB-(0% de 2.3)	-	2.800,00	2.800,00	549,76		19,63
10.4 - Cota-Parte IPI-Exportação Destinada ao FUNDEB-(0% de 2.4)	-	9.660,00	9.660,00	2.130,71		22,06
10.5 - Cota-Parte ITR ou ITR Arrecado Destinados ao FUNDEB-(0% de (1.5 + 2.5))	-	400,00	400,00	21,63		5,41
10.6 - Cota-Parte IPVA Destinada ao FUNDEB-(0% de 2.6)	-	52.000,00	52.000,00	10.814,45		20,80
11 - RECEITAS RECEBIDAS DO FUNDEB	-	1.500.000,00	1.500.000,00	306.757,99		20,45
11.1 - Transferências de Recursos do FUNDEB	-	1.500.000,00	1.500.000,00	305.208,57		20,35
11.2 - Complementação da União ao FUNDEB	-	-	-	-		-
11.3 - Receita de Aplicação Financeira dos Recursos do FUNDEB	-	-	-	-		-
12 - RESULTADO LÍQUIDO DAS TRANSFERÊNCIAS DO FUNDEB(11.1-10) <sup>1</sup>	-	-537.360,00	-537.360,00	1.549,42		21,43

[SE RESULTADO LÍQUIDO DA TRANSFERÊNCIA (12) > 0] = ACRÉSCIMO RESULTANTE DAS TRANSFERÊNCIAS DO FUNDEB  
[SE RESULTADO LÍQUIDO DA TRANSFERÊNCIA (12) < 0] = DECRÉSCIMO RESULTANTE DAS TRANSFERÊNCIAS DO FUNDEB

Prefeitura Municipal de Riqueza - SC  
Relatório Resumido da Execução Orçamentária  
**Demonstrativo das Receitas e Despesas com Manutenção e Desenvolvimento do Ensino - MDE**  
Orçamentos Fiscal e da Seguridade Social  
Janeiro a Fevereiro 2017/Bimestre Janeiro-Fevereiro

RREO - ANEXO VIII(LDB, art. 72) R\$ 1,00

DESPESAS DO FUNDEB	DOTAÇÃO		DOTAÇÃO ATUALIZADA		DESPESAS EMPENHADAS		DESPESAS LIQUIDADAS	
	INICIAL	(d)	Até o Bimestre (e)	(f)=(e/d)x100 %	Até o Bimestre (g)	(h)=(g/d)x100 %		
13-PAGAMENTO DOS PROFISSIONAIS DO MAGISTÉRIO	900.000,00	900.000,00	211.848,73	23,54	211.848,73	23,54		
13.1-Com Educação Infantil	156.000,00	156.000,00	54.059,28	34,65	54.059,28	34,65		
13.2-Com Ensino Fundamental	744.000,00	744.000,00	157.789,45	21,21	157.789,45	21,21		
14-OUTRAS DESPESAS	600.000,00	614.669,15	136.236,35	22,16	14.669,15	2,39		
14.1-Com Educação Infantil	104.000,00	104.000,00	26.803,20	25,77	-	-		
14.2-Com Ensino Fundamental	496.000,00	510.669,15	109.433,15	21,43	14.669,15	2,87		
15-TOTAL DAS DESPESAS DO FUNDEB(13+14)	1.500.000,00	1.514.669,15	348.085,08	22,98	226.517,88	14,95		

DEDUÇÕES PARA FINS DE LIMITE DO FUNDEB	VALOR
16-RESTOS A PAGAR INSCRITOS NO EXERCÍCIO SEM DISPONIBILIDADE FINANCEIRA DE RECURSOS DO FUNDEB	-
16.1 - FUNDEB 60%	-
16.2 - FUNDEB 40%	-
17-DESPESAS CUSTEADAS COM O SUPERÁVIT FINANCEIRO DO EXERCÍCIO ANTERIOR DO FUNDEB	-
17.1 - FUNDEB 60%	-
17.2 - FUNDEB 40%	-
18-TOTAL DAS DEDUÇÕES CONSIDERADAS PARA FINS DE LIMITE DO FUNDEB (16+17)	-

INDICADORES DO FUNDEB	VALOR
19-TOTAL DAS DESPESAS DO FUNDEB PARA FINS DE LIMITE (15 - 18)	226.517,88
19.1-MÍNIMO DE 60% DO FUNDEB NA REMUNERAÇÃO DO MAGISTÉRIO COM EDUCAÇÃO INFANTIL E ENSINO FUNDAMENTAL <sup>1</sup> (13-(16.1+17.1))/(11)x100%	69,06
19.2-MÁXIMO DE 40% EM DESPESA COM MDE, QUE NÃO REMUNERAÇÃO DO MAGISTÉRIO (14-(16.2+17.2))/(11)x100%	4,78
19.3-MÁXIMO DE 5% NÃO APLICADO NO EXERCÍCIO (100-(19.1+19.2))%	26,16

*[Handwritten signature]*

Prefeitura Municipal de Riqueza - SC  
 Relatório Resumido da Execução Orçamentária  
**Demonstrativo das Receitas e Despesas com Manutenção e Desenvolvimento do Ensino - MDE**  
 Orçamentos Fiscal e da Seguridade Social  
 Janeiro a Fevereiro 2017/Bimestre Janeiro-Fevereiro

R\$ 1,00

RREO - ANEXO VIII(LDB, art. 72)		CONTROLE DA UTILIZAÇÃO DE RECURSOS NO EXERCÍCIO SUBSEQUENTE		VALOR
				14.669,15
<b>20-RECURSOS RECEBIDOS DO FUNDEB EM 2016 QUE NÃO FORAM UTILIZADOS</b>				
<b>21-DESPESAS CUSTEADAS COM O SALDO DO ITEM 20 ATÉ O 1º TRIMESTRE DE 2017²</b>				
<b>MANUTENÇÃO E DESENVOLVIMENTO DO ENSINO - DESPESAS CUSTEADAS COM A RECEITA RESULTANTE DE IMPOSTOS E RECURSOS DO FUNDEB</b>				
	PREVISÃO INICIAL	PREVISÃO ATUALIZADA	Até o Bimestre	%
RECEITAS COM AÇÕES TÍPICAS DE MDE	2.674.605,00	2.674.605,00	540.087,90	20,19
<b>22-IMPOSTOS E TRANSFERÊNCIAS DESTINADAS À MDE (25% de 3³)</b>				
	DOTAÇÃO INICIAL	DOTAÇÃO ATUALIZADA	Até o Bimestre	%
DESPESAS COM AÇÕES TÍPICAS DE MDE	392.000,00	392.000,00	94.637,76	24,14
<b>23-EDUCAÇÃO INFANTIL</b>				
23.1-Creche	-	-	-	-
23.1.1-Despesas Custeadas com Recursos do FUNDEB	392.000,00	392.000,00	94.637,76	24,14
23.1.1.1-Despesas Custeadas com Recursos de Impostos	260.000,00	260.000,00	80.862,48	31,10
23.1.1.2-Despesas Custeadas com Outros Recursos de Impostos	132.000,00	132.000,00	13.775,28	10,44
23.2-Pré-Escola	2.029.472,00	2.044.141,15	374.275,32	18,31
23.2.1-Despesas Custeadas com Recursos do FUNDEB	1.240.000,00	1.254.669,15	267.222,60	21,30
23.2.2-Despesas Custeadas com Outros Recursos de Impostos	789.472,00	789.472,00	107.052,72	13,56
<b>24-ENSINO FUNDAMENTAL</b>				
24.1-Despesas Custeadas com Recursos do FUNDEB	-	-	-	-
24.2-Despesas Custeadas com Outros Recursos de Impostos	-	-	-	-
<b>25-ENSINO MÉDIO</b>				
<b>26-ENSINO SUPERIOR</b>				
<b>27-ENSINO PROFISSIONAL NÃO INTEGRADO AO ENSINO REGULAR</b>				
28-OUTRAS	2.421.472,00	2.436.141,15	468.913,08	19,75
<b>29-TOTAL DAS DESPESAS COM AÇÕES TÍPICAS DE MDE (23+24+25+26+27+28)</b>				<b>14,26</b>

*Handwritten signature and initials*

Prefeitura Municipal de Riqueza - SC  
Relatório Resumido da Execução Orçamentária  
**Demonstrativo das Receitas e Despesas com Manutenção e Desenvolvimento do Ensino - MDE**  
Orçamentos Fiscal e da Seguridade Social  
Janeiro a Fevereiro 2017/Bimestre Janeiro-Fevereiro

RRRO - ANEXO VIII(LDB, art. 72)	DEDUÇÕES/ADIÇÕES CONSIDERADAS PARA FINS DE LIMITE CONSTITUCIONAL	VALOR
30-RESULTADO LÍQUIDO DAS TRANSFERÊNCIAS DO FUNDEB = (12)		R\$ 1,00
31-DESPESAS CUSTEADAS COM A COMPLEMENTAÇÃO DO FUNDEB NO EXERCÍCIO		-115.129,64
32-RECEITA DE APLICAÇÃO FINANCEIRA DOS RECURSOS DO FUNDEB ATÉ O BIMESTRE = (50h)		-
33-DESPESAS CUSTEADAS COM O SUPERÁVIT FINANCEIRO, DO EXERCÍCIO ANTERIOR, DO FUNDEB		1.549,42
34-DESPESAS CUSTEADAS COM O SUPERÁVIT FINANCEIRO, DO EXERCÍCIO ANTERIOR DE OUTROS RECURSOS DE IMPOSTOS		-
35-RESTOS A PAGAR INSCRITOS NO EXERCÍCIO SEM DISPONIBILIDADE FINANCEIRA DE RECURSOS DE IMPOSTOS VINCULADOS AO ENSINO 4		14.669,15
36-CANCELAMENTO, NO EXERCÍCIO, DE RESTOS A PAGAR INSCRITOS COM DISPONIBILIDADE FINANCEIRA DE RECURSOS DE IMPOSTOS VINCULADOS AO ENSINO = (46g)		-
37-TOTAL DAS DEDUÇÕES CONSIDERADAS PARA FINS DE LIMITE CONSTITUCIONAL (30+31+32+33+34+35+36)		-98.911,07
38-TOTAL DAS DESPESAS PARA FINS DE LIMITE ((23+24) -(37))		446.256,95
39-MÍNIMO DE 25% DAS RECEITAS RESULTANTES DE IMPOSTOS EM MDE 5 ((38)/(31X100)%		20,66

OUTRAS INFORMAÇÕES PARA CONTROLE

	DOTAÇÃO INICIAL	DOTAÇÃO ATUALIZADA (d)	DESPESAS EMPENHADAS		DESPESAS LIQUIDADAS	
			Até o Bimestre (e)	% (f)=(e/d)x100	Até o Bimestre (g)	% (h)=(g/d)x100
OUTRAS DESPESAS CUSTEADAS COM RECEITAS ADICIONAIS PARA FINANCIAMENTO DO ENSINO						
40-DESPESAS CUSTEADAS COM A APLICAÇÃO FINANCEIRA DE OUTROS RECURSOS DE IMPOSTOS VINCULADOS AO ENSINO	-	-	-	-	-	-
41-DESPESAS CUSTEADAS COM A CONTRIBUIÇÃO SOCIAL DO SALÁRIO EDUCAÇÃO	132.000,00	132.000,00	-	-	-	-
42-DESPESAS CUSTEADAS COM OPERAÇÕES DE CRÉDITO	-	-	-	-	-	-
43-DESPESAS CUSTEADAS COM OUTRAS RECEITAS PARA FINANCIAMENTO DO ENSINO	246.000,00	246.000,00	24.088,25	9,79	24.088,25	9,79
44-TOTAL DAS OUTRAS DESPESAS CUSTEADAS COM RECEITAS ADICIONAIS PARA FINANCIAMENTO DO ENSINO (40+41+42+43)	378.000,00	378.000,00	24.088,25	6,37	24.088,25	6,37
45-TOTAL GERAL DAS DESPESAS COM MDE (29+44)	2.799.472,00	2.814.141,15	493.001,33	17,52	371.434,13	13,20
RESTOS A PAGAR INSCRITOS COM DISPONIBILIDADE FINANCEIRA DE RECURSOS DE IMPOSTOS VINCULADOS AO ENSINO	SALDO ATÉ O BIMESTRE		CANCELADO EM 2017 (g)			
46-RESTOS A PAGAR DE DESPESAS COM MDE	-	-	-	-	-	-
46.1-EXECUTADAS COM RECURSOS DE IMPOSTOS VINCULADOS AO ENSINO	-	-	-	-	-	-
46.2-EXECUTADAS COM RECURSOS DO FUNDEB	-	-	-	-	-	-

*ref.*

Prefeitura Municipal de Riqueza - SC  
Relatório Resumido da Execução Orçamentária  
**Demonstrativo das Receitas e Despesas com Manutenção e Desenvolvimento do Ensino - MDE**  
Orçamentos Fiscal e da Seguridade Social  
Janeiro a Fevereiro 2017/Bimestre Janeiro-Fevereiro

RR - ANEXO VIII(LDB, art. 72)	FLUXO FINANCEIRO DOS RECURSOS DO FUNDEB	VALOR	R\$ 1,00
47-SALDO FINANCEIRO EM 31 DE DEZEMBRO DE 2016		14.669,15	
48-(+)INGRESSO DE RECURSOS ATÉ O BIMESTRE		305.208,57	
49-(-)PAGAMENTOS EFETUADOS ATÉ O BIMESTRE		206.450,13	
49.1-Orçamentário do Exercício		206.450,13	
49.2-Restos a Pagar		-	
50-(+)RECEITA DE APLICAÇÃO FINANCEIRA DOS RECURSOS ATÉ O BIMESTRE		1.549,42	
51-(-)SALDO FINANCEIRO NO EXERCÍCIO ATUAL		114.977,01	

FONTE: PRONIM RF - Responsabilidade Fiscal, 24/Mar/2017, 08h e 21m.


<sup>1</sup>Limites mínimos anuais a serem cumpridos no encerramento do exercício.


<sup>2</sup>Art. 21, § 2º, Lei 11.494/2007: "Até 5% dos recursos recebidos à conta dos Fundos, inclusive relativos à complementação da União recebidos nos termos do § 1º do art. 6º desta Lei, poderão ser utilizados no 1º trimestre do exercício imediatamente subsequente, mediante abertura de crédito adicional."

<sup>3</sup>Caput do artigo 212 da CF/1988.

4 Os valores referentes à parcela dos Restos a Pagar inscritos sem disponibilidade financeira vinculada à educação deverão ser informados somente no RREO do último bimestre do exercício.

5 Limites mínimos anuais a serem cumpridos no encerramento do exercício, no âmbito de atuação-prioritária, conforme LDB, art.121.V.

  
RENALDO MUELLER  
Prefeito Municipal

  
JULIANO LUIZ BORTOLANZA  
Coplador CRC/SC 023552/O